TOP 10 Elektro-Modelle
Oktober 2026

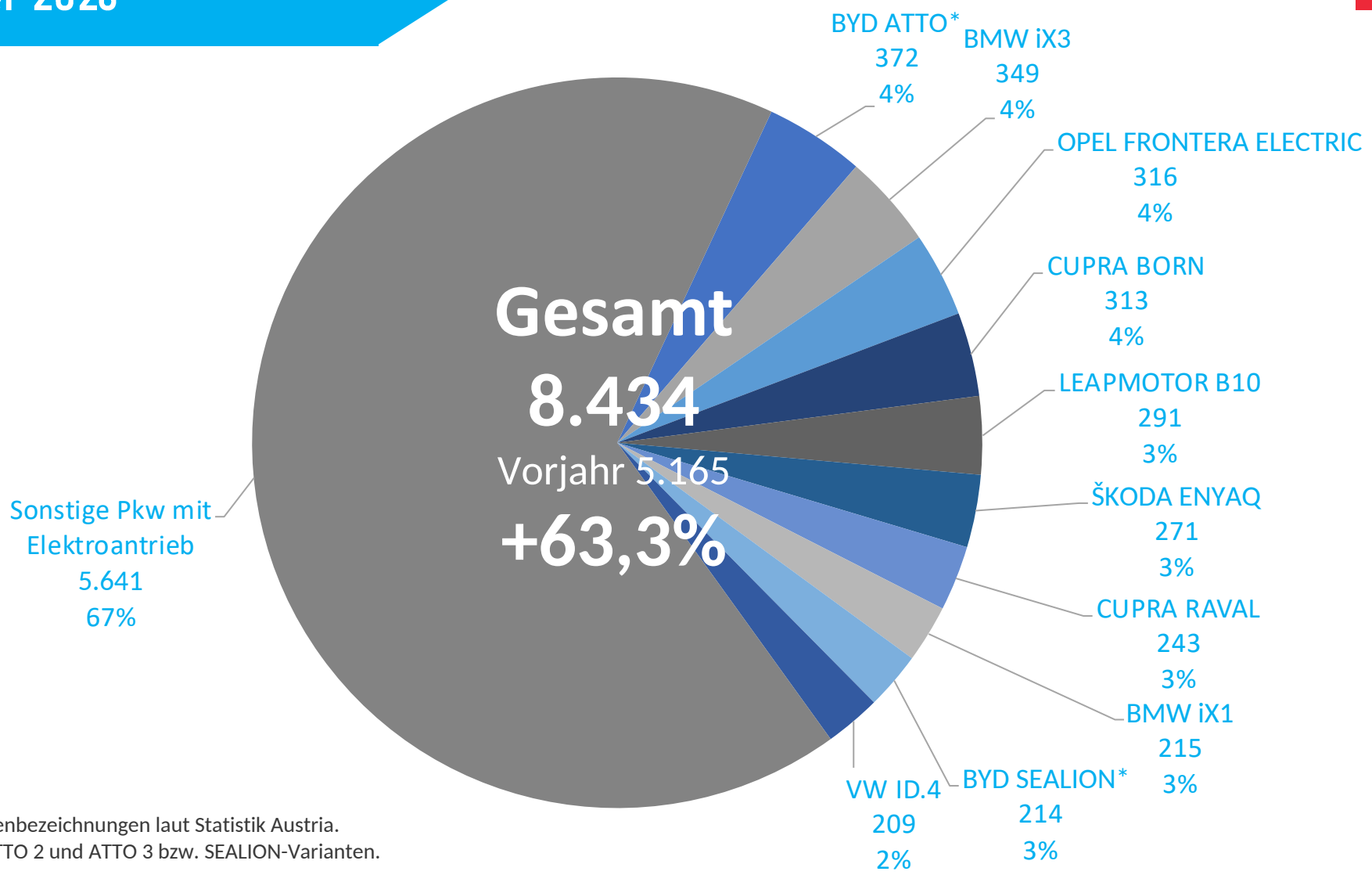

* BYD ATTO und BYD SEALION: Typenbezeichnungen laut Statistik Austria.
Keine getrennte Ausweisung von ATTO 2 und ATTO 3 bzw. SEALION-Varianten.

Quelle: Bundesanstalt Statistik Österreich

© INSTADRIVE

Pkw-Neuzulassungen
Oktober 2026 vgl. 2025

2025	2026	Δ	Anteil	
6 492	4 044	-37,7%	16,7%	Benzin
2 702	1 896	-29,8%	7,8%	Diesel
5 165	8 434	63,3%	34,9%	Elektro
7 425	6 380	-14,1%	26,4%	Hybrid
2 695	3 420	26,9%	14,1%	PHEV
24 479	**24 174**	**-1,2%**		

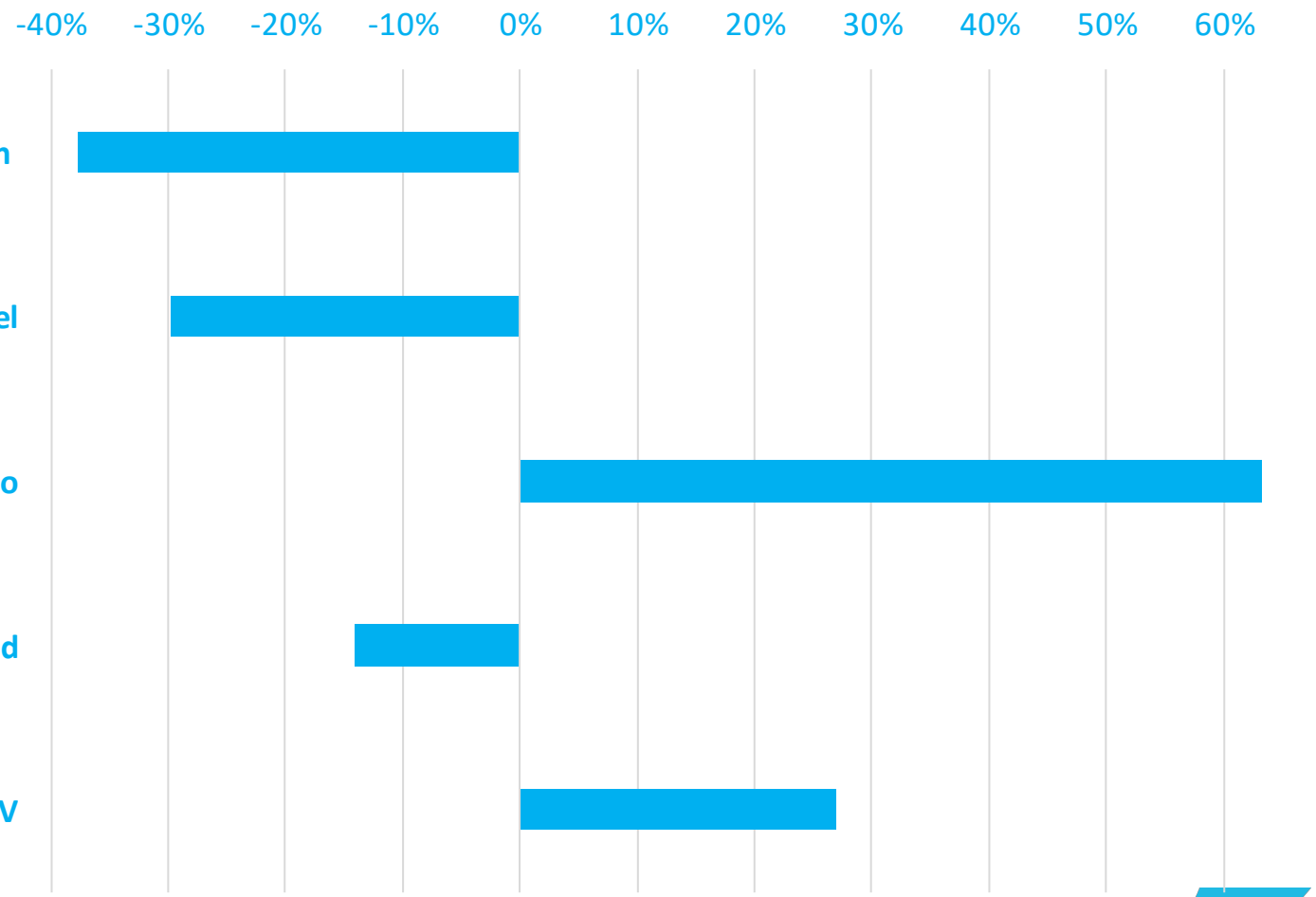

Quelle: Bundesanstalt Statistik Österreich

© INSTADRIVE

TOP 10 Elektro-Modelle
Jänner – Oktober 2026

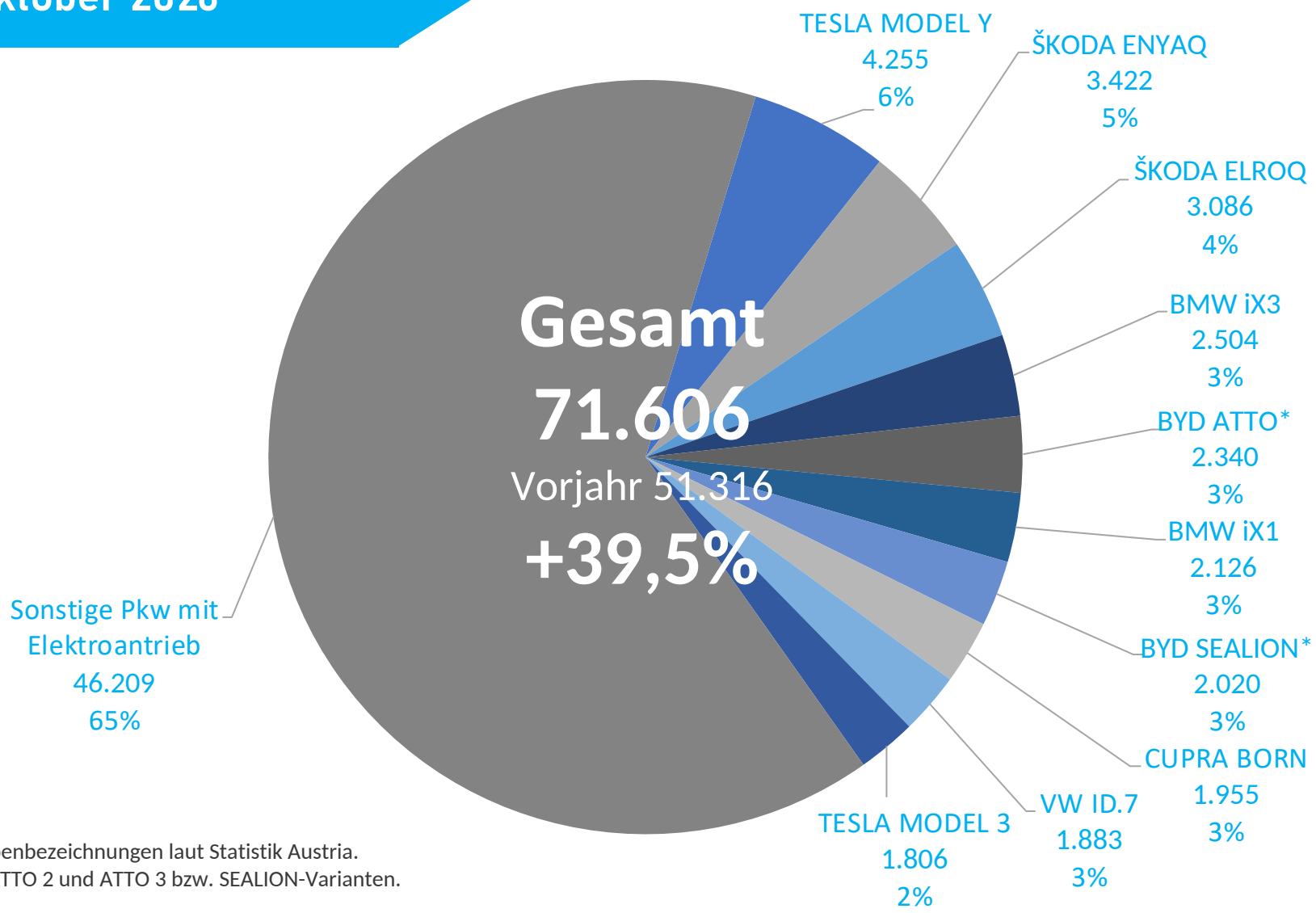

* BYD ATTO und BYD SEALION: Typenbezeichnungen laut Statistik Austria.
Keine getrennte Ausweisung von ATTO 2 und ATTO 3 bzw. SEALION-Varianten.

Quelle: Bundesanstalt Statistik Österreich

© INSTADRIVE

Pkw-Neuzulassungen
Jänner – Oktober 2026 vgl. 2025

2025	2026	Δ	Anteil	
67 131	61 778	-8,0%	23,3%	Benzin
28 517	24 119	-15,4%	9,1%	Diesel
51 316	71 606	39,5%	27,0%	Elektro
69 140	77 131	11,6%	29,1%	Hybrid
23 488	30 646	30,5%	11,6%	PHEV
239 594	**265 282**	**10,7%**		

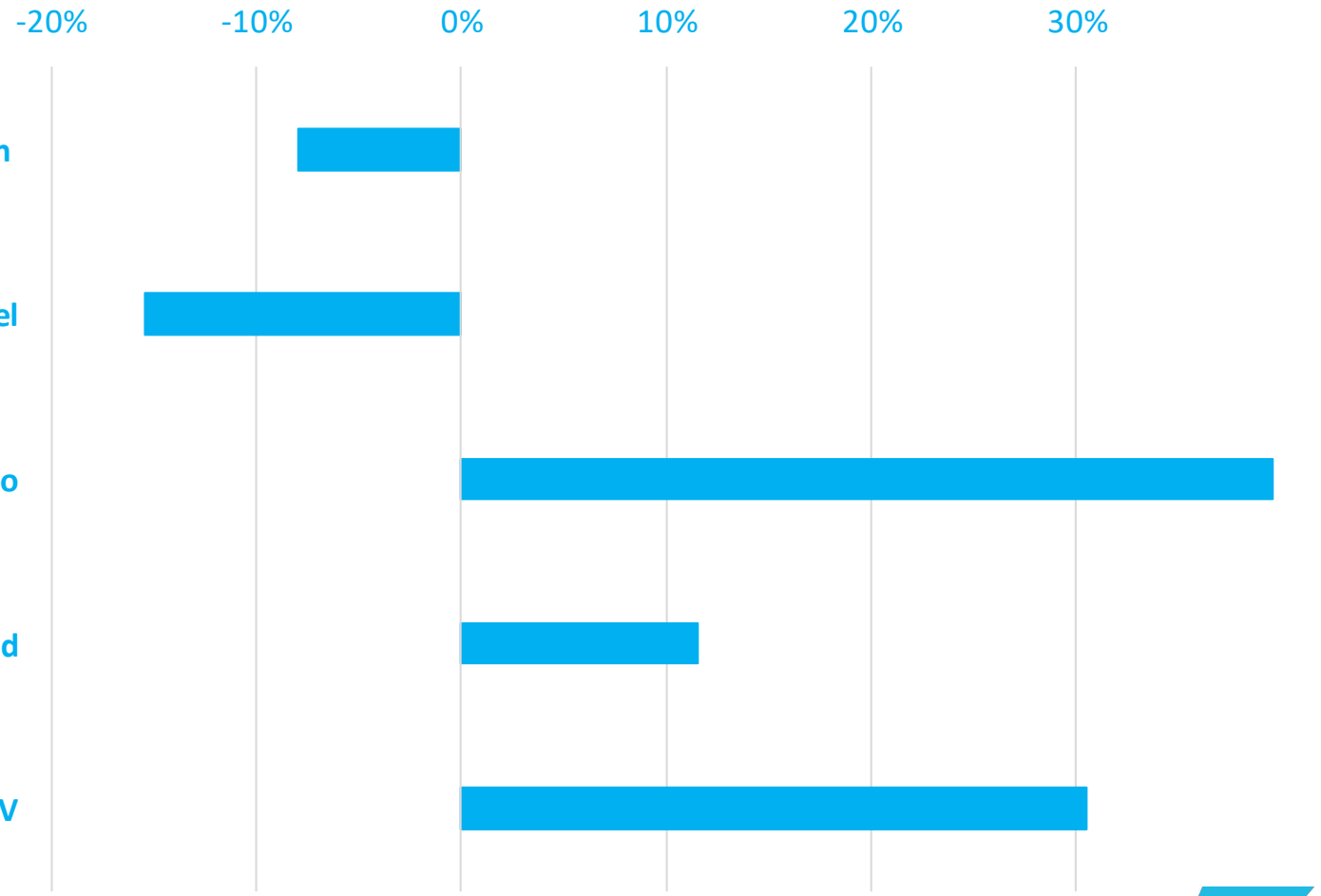

Gesamtzahlen inkl. sonstiger Antriebe (je 2 Pkw).

Quelle: Bundesanstalt Statistik Österreich

© INSTADRIVE