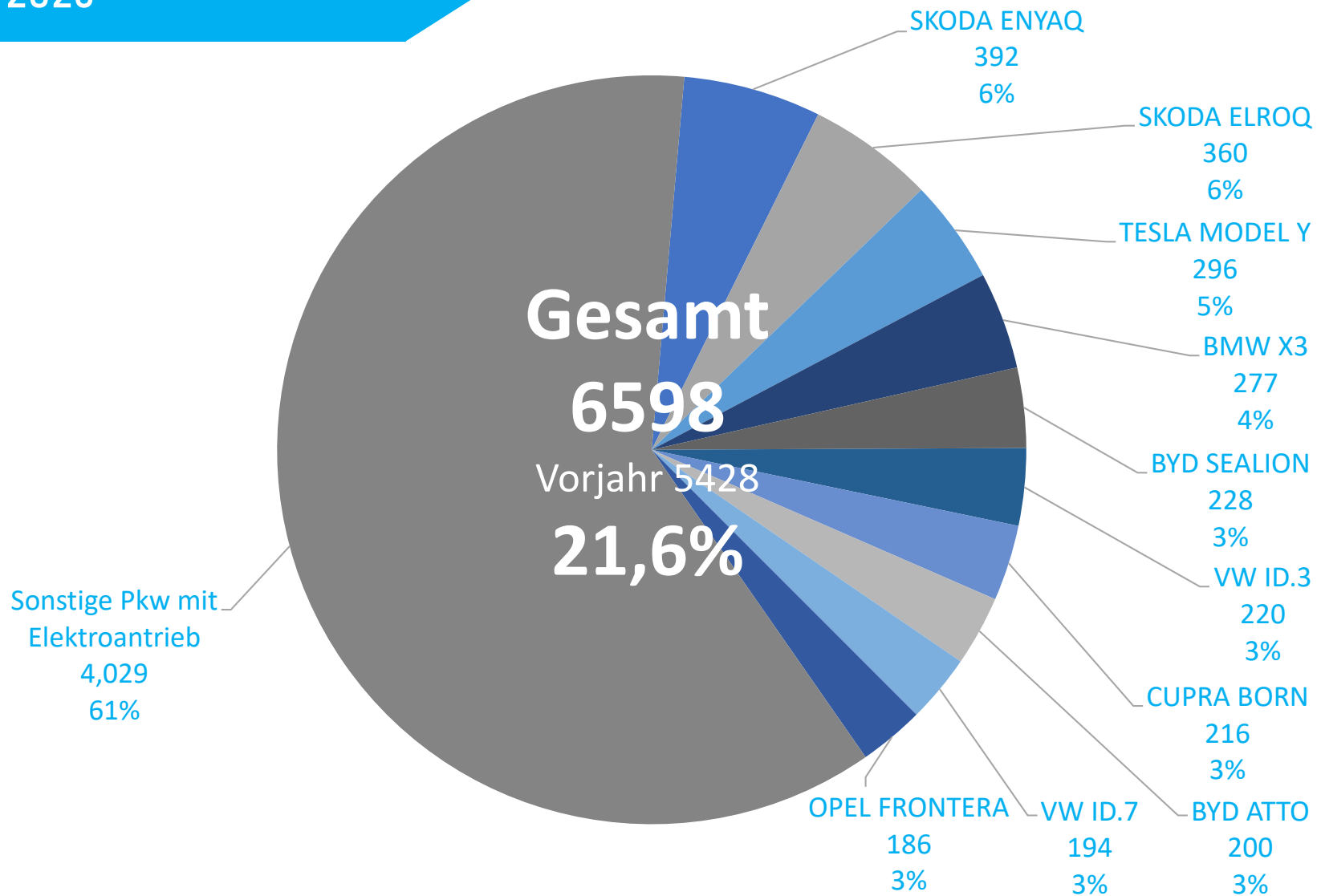
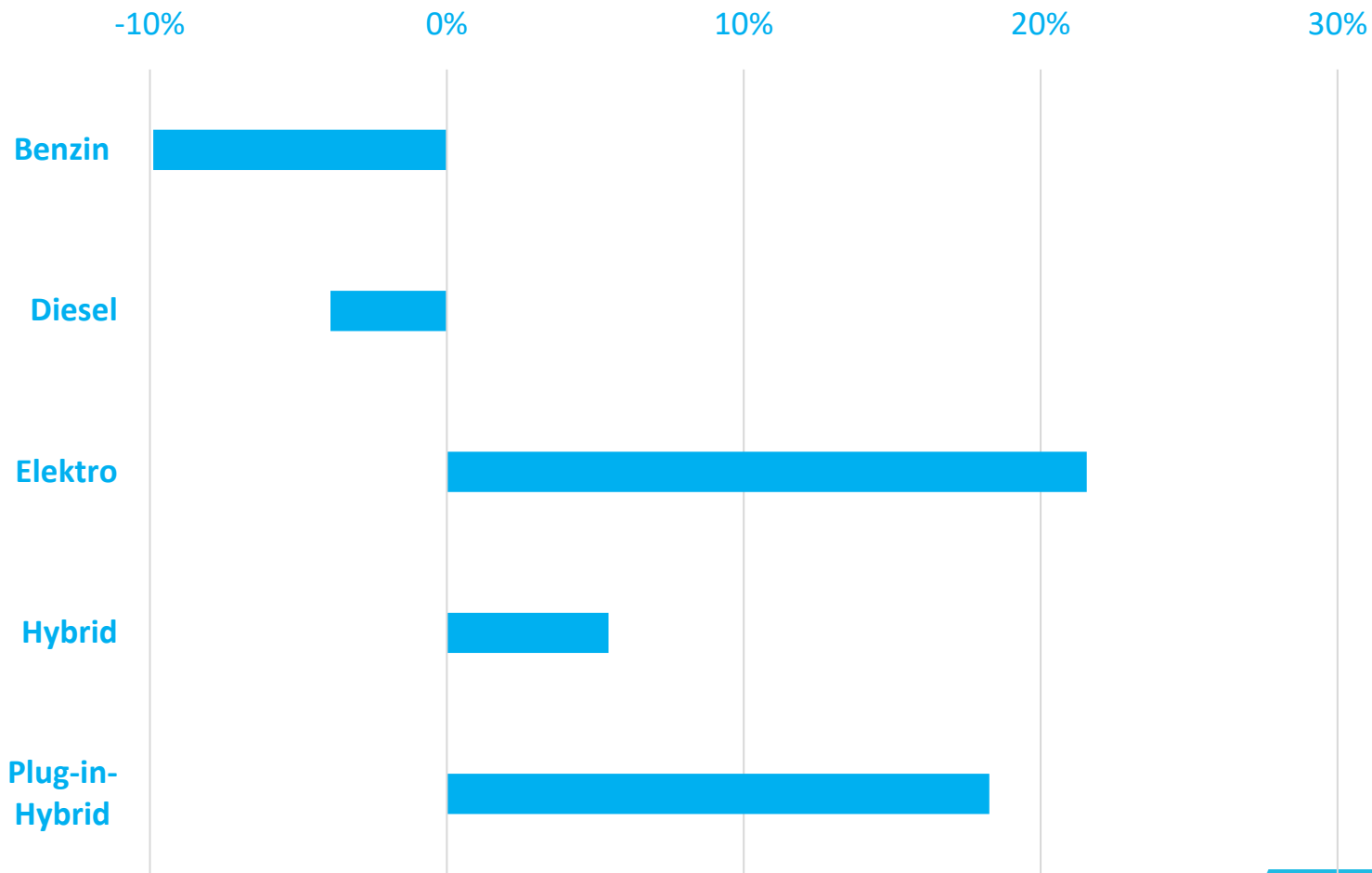


TOP 10 Elektro-Modelle Mai 2026

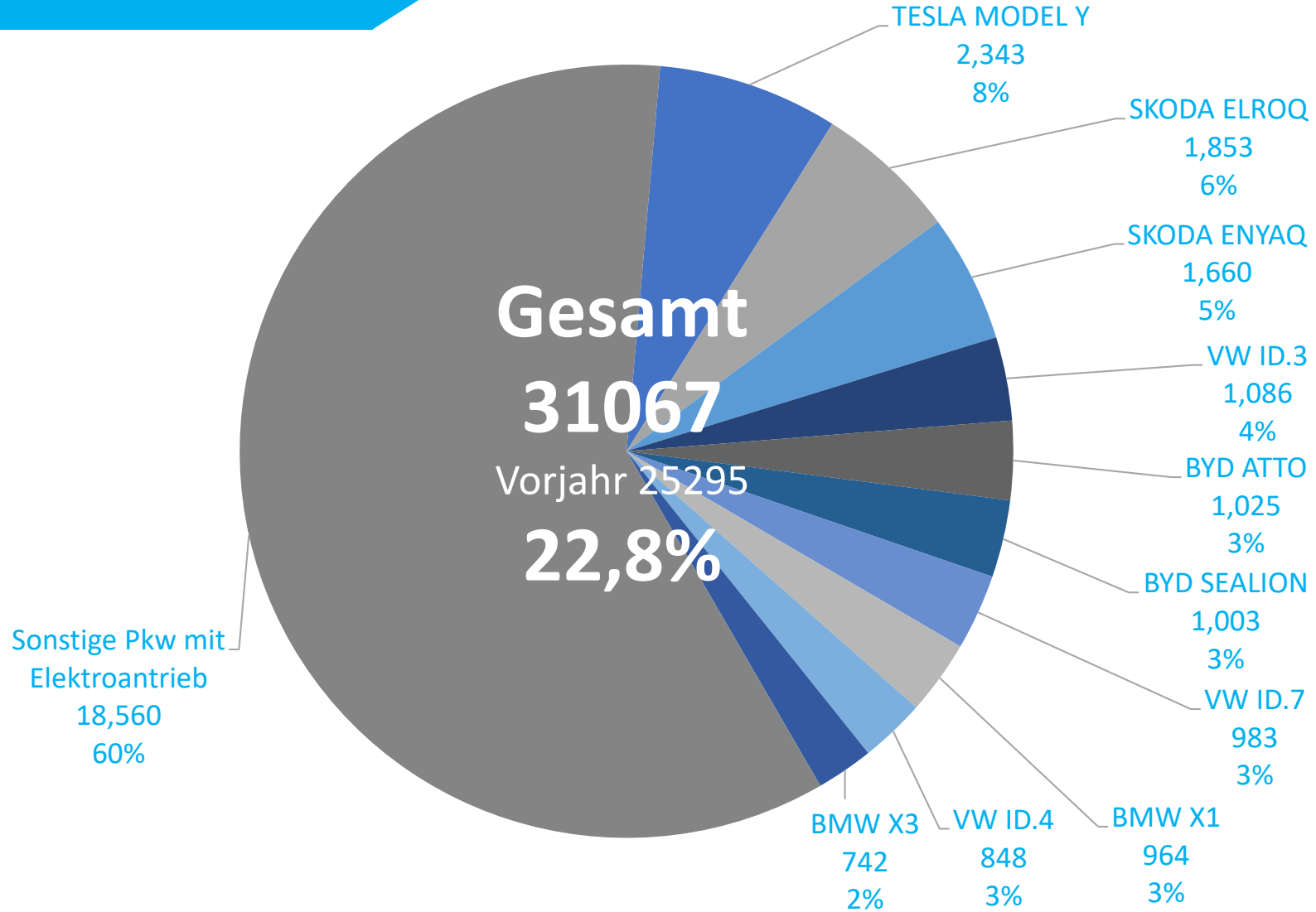


KFZ Neuzulassungen Mai 2026 vgl. 2025

2025	2026	Δ	Anteil
6 808	6 135	-9,9%	24,0%
2 731	2 624	-3,9%	10,3%
5 428	6 598	21,6%	25,8%
6 865	7 239	5,4%	28,4%
2 479	2 932	18,3%	11,5%
24 311	25 529	5,0%	



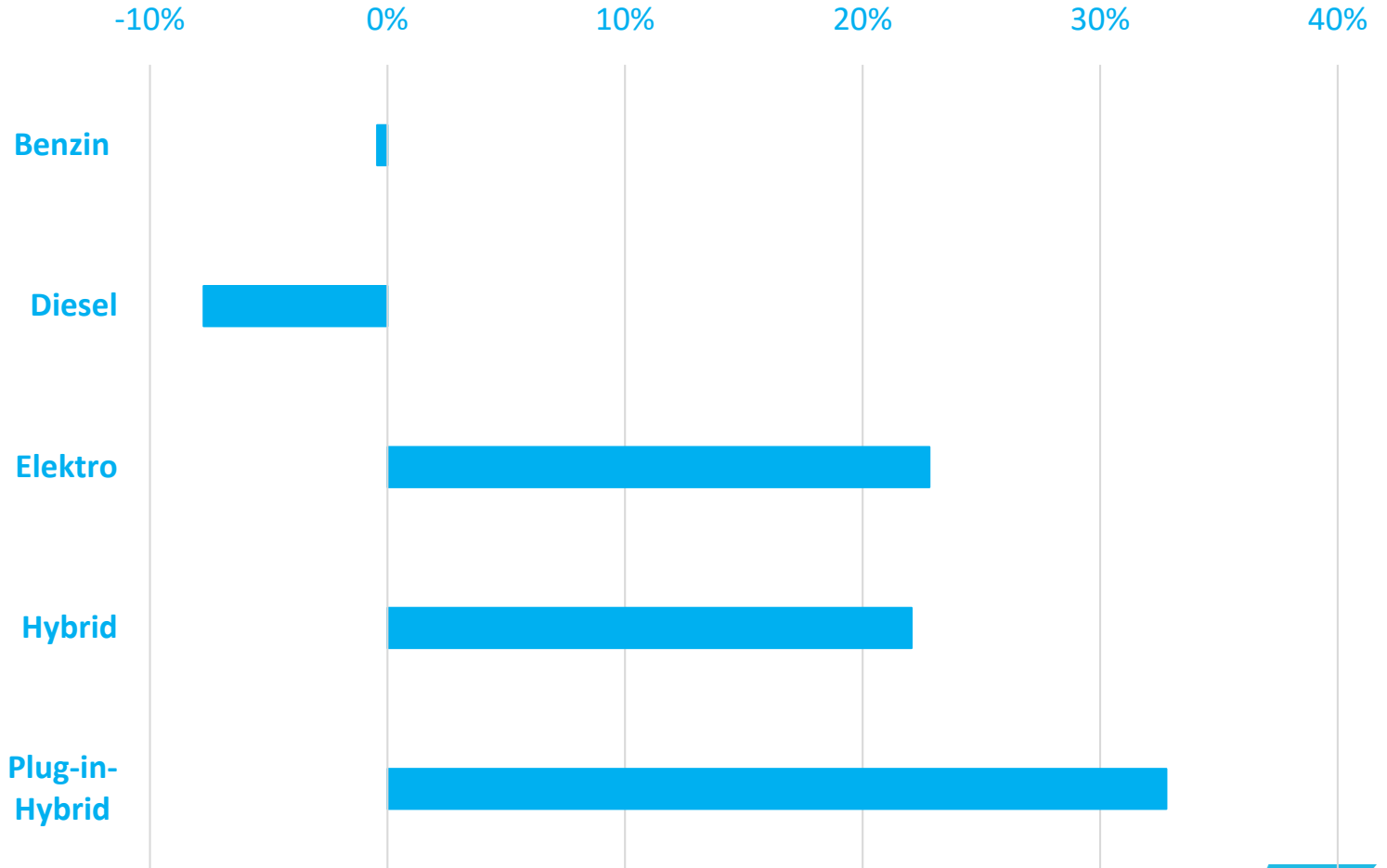
TOP 10 Elektro-Modelle Jänner - Mai 2026



KFZ Neuzulassungen Jänner – Mai 2026 vgl. 2025



2025	2026	Δ	Anteil
33 076	32 932	-0,4%	25,3%
14 102	13 010	-7,7%	10,0%
25 295	31 067	22,8%	23,8%
32 178	39 279	22,1%	30,2%
10 530	13 983	32,8%	10,7%
115 183	130 273	13,1%	



BEV in den TOP 20 Mai 2026 & PKW-Gesamtbestand – Mai 2026



BEV in den TOP 20 Mai 2026

Platz	6	Skoda Enyaq
Platz	11	Skoda Elroq

BEV in den TOP 20 Jänner - Mai 2026

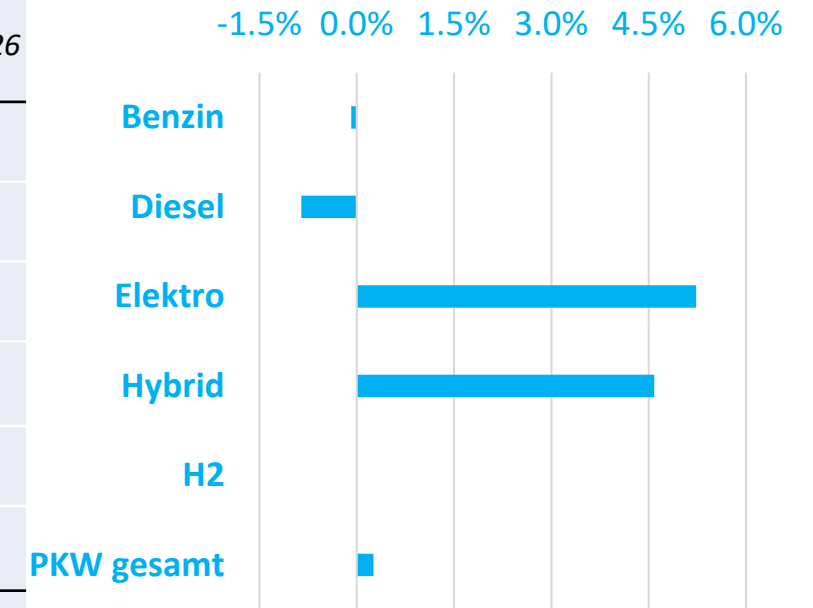
Platz	3	Tesla Model Y
Platz	9	Skoda Elroq
Platz	17	Skoda Enyaq

PKW Gesamtbestand

Mai 2026

Antrieb	Mai 2026	Anteil	vgl. April 2026 absolut	vgl. April 2026 %
Benzin	2 169 021	40,8%	-1853	-0,09%
Diesel	2 357 150	44,4%	-20333	-0,9%
Elektro	288 142	5,4%	14327	5,2%
Sonstige	4 112	0,077%	-62	-1,5%
Hybrid	491 633	9,26%	21551	4,6%
H2	52	0,001%	0	0,0%
Summe	5 310 110	100%	13630	0,26%

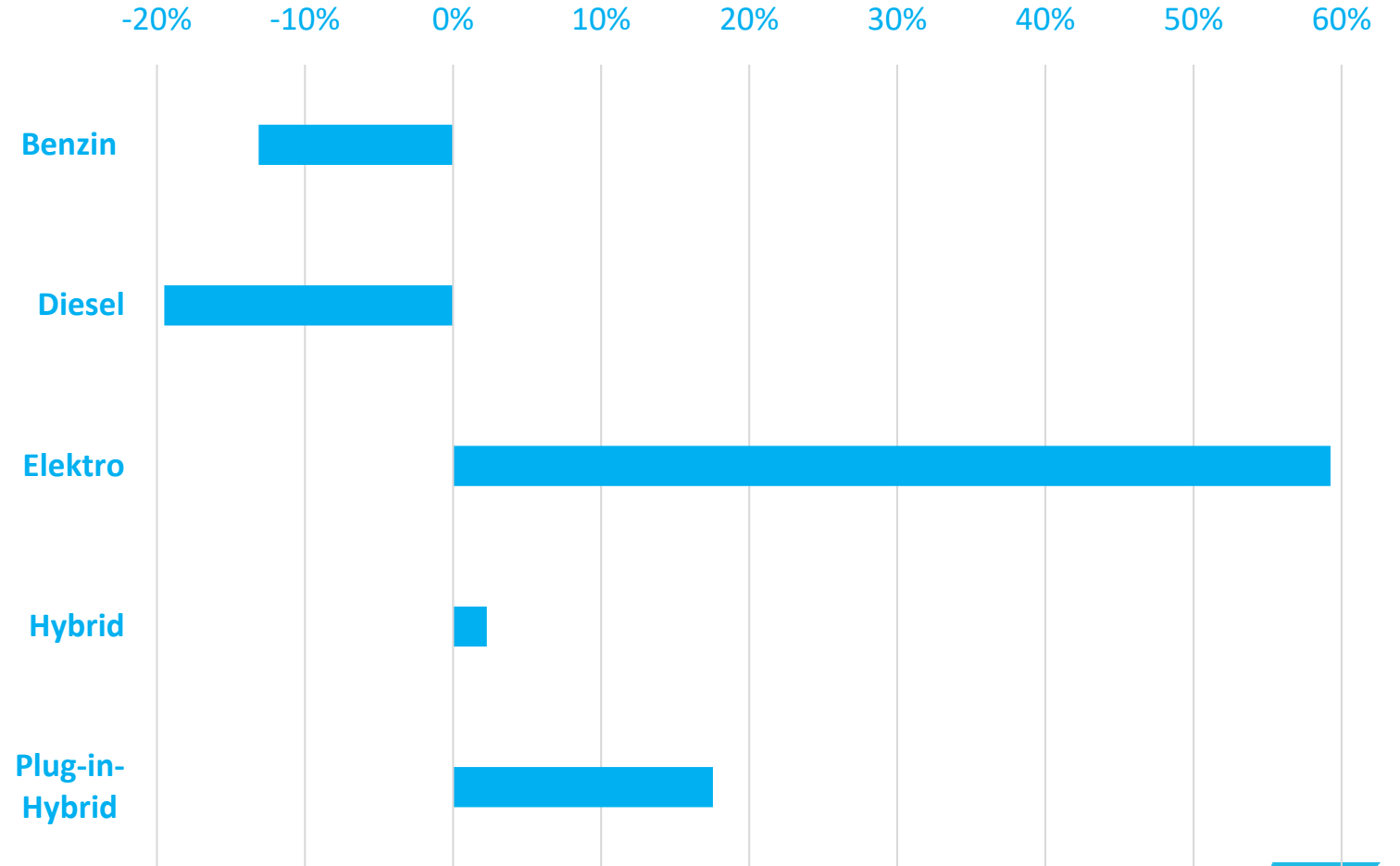
Veränderung April 2026 auf Mai 2026



KFZ Gebrauchtzulassungen Mai 2026 vgl. 2025



2025	2026	Δ	Anteil
27 164	23 596	-13,1%	36,9%
34 327	27 633	-19,5%	43,2%
2 572	4 096	59,3%	6,4%
5 847	5 980	2,3%	9,4%
2 177	2 559	17,5%	4,0%
72 139	63 907	-11,4%	



KFZ Gebrauchtzulassungen Jänner - Mai 2026 vgl. 2025



2025	2026	Δ	Anteil
129 003	120 932	-6,3%	36,0%
171 349	149 359	-12,8%	44,4%
13 658	20 349	49,0%	6,1%
27 810	31 779	14,3%	9,5%
10 150	13 439	32,4%	4,0%
352 231	336 083	-4,6%	

