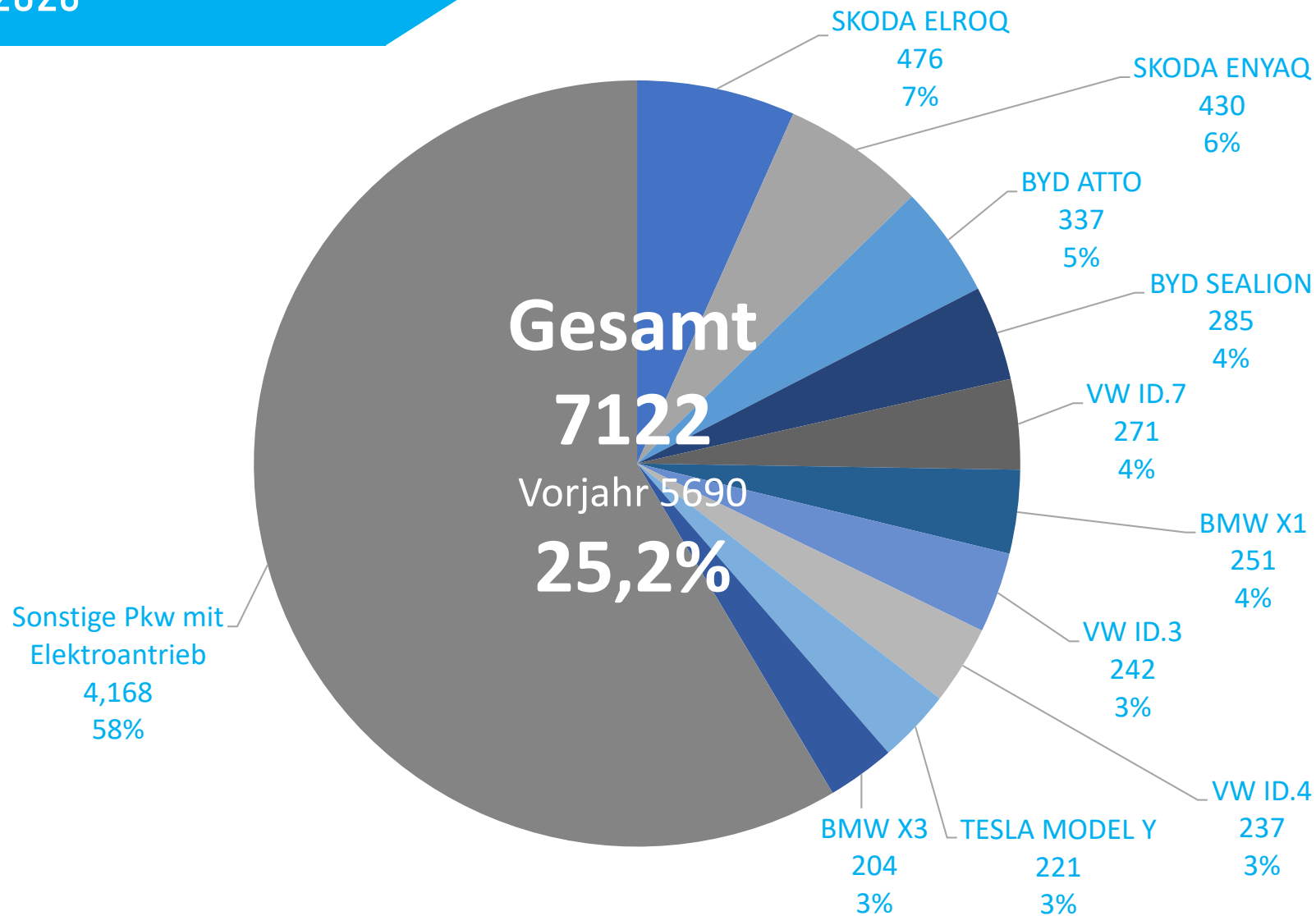
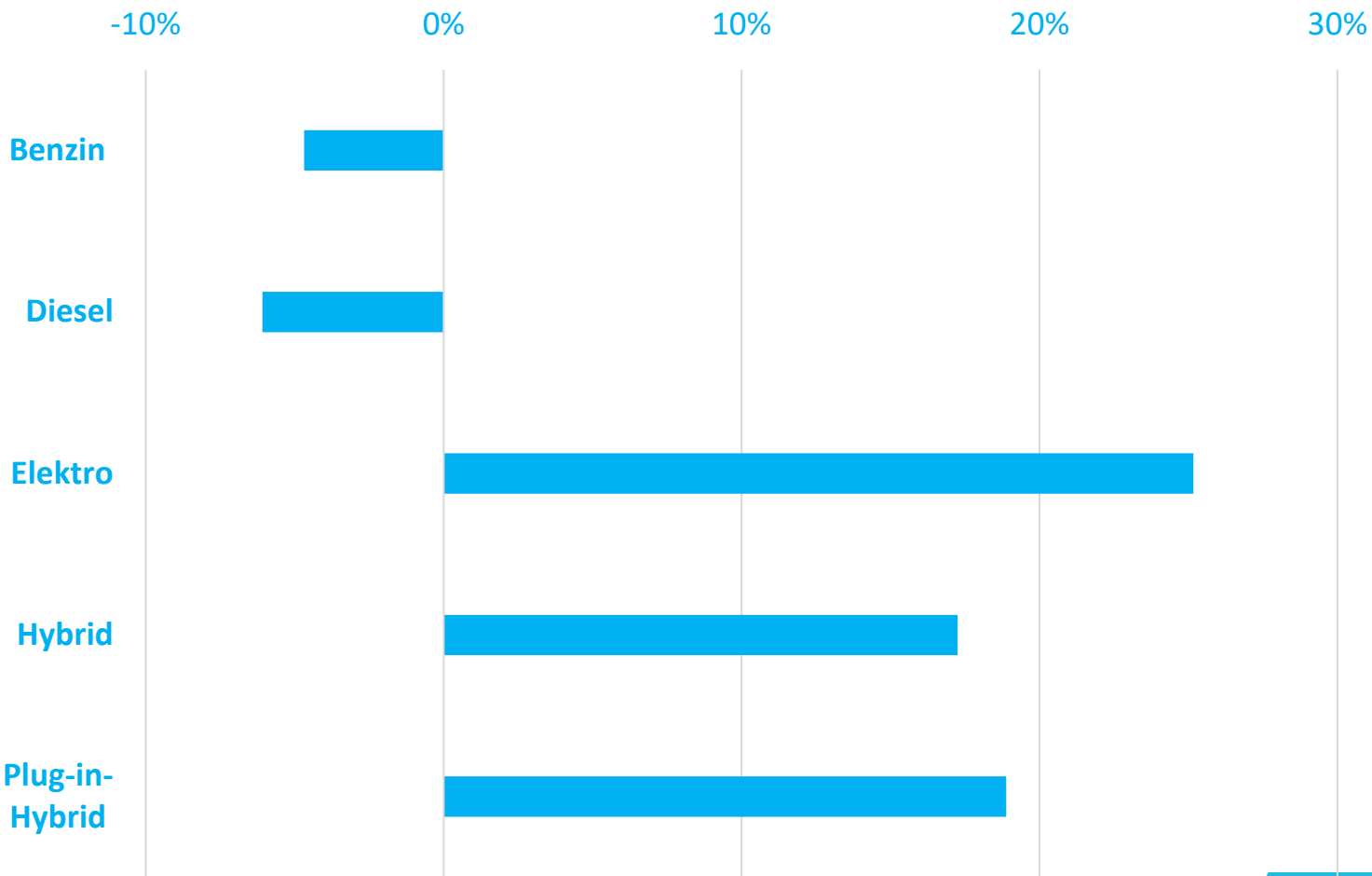


TOP 10 Elektro-Modelle April 2026

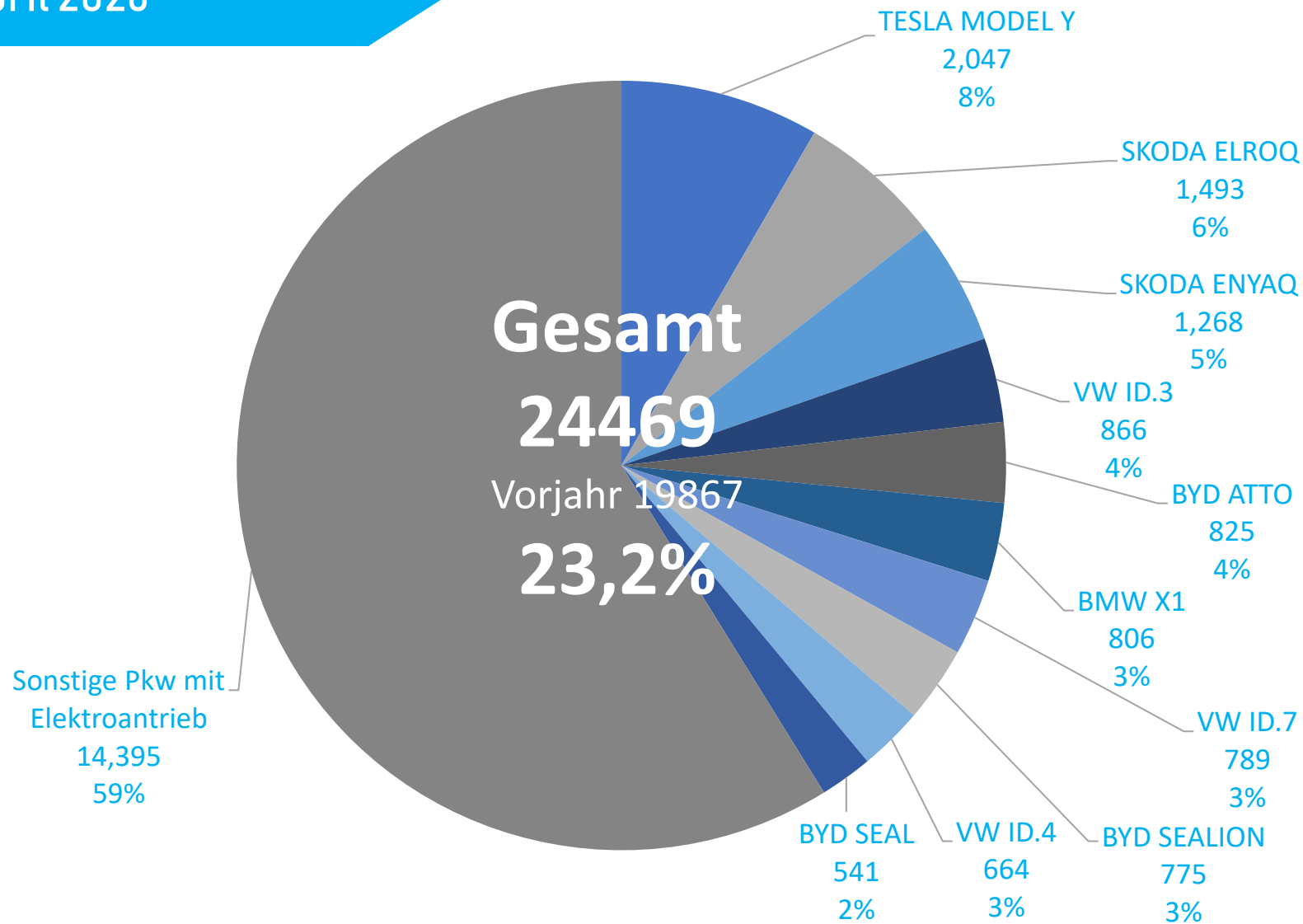


KFZ Neuzulassungen April 2026 vgl. 2025

2025	2026	Δ	Anteil
6 681	6 368	-4,7%	23,1%
2 827	2 655	-6,1%	9,7%
5 690	7 122	25,2%	25,9%
7 135	8 366	17,3%	30,4%
2 521	2 997	18,9%	10,9%
24 855	27 509	10,7%	

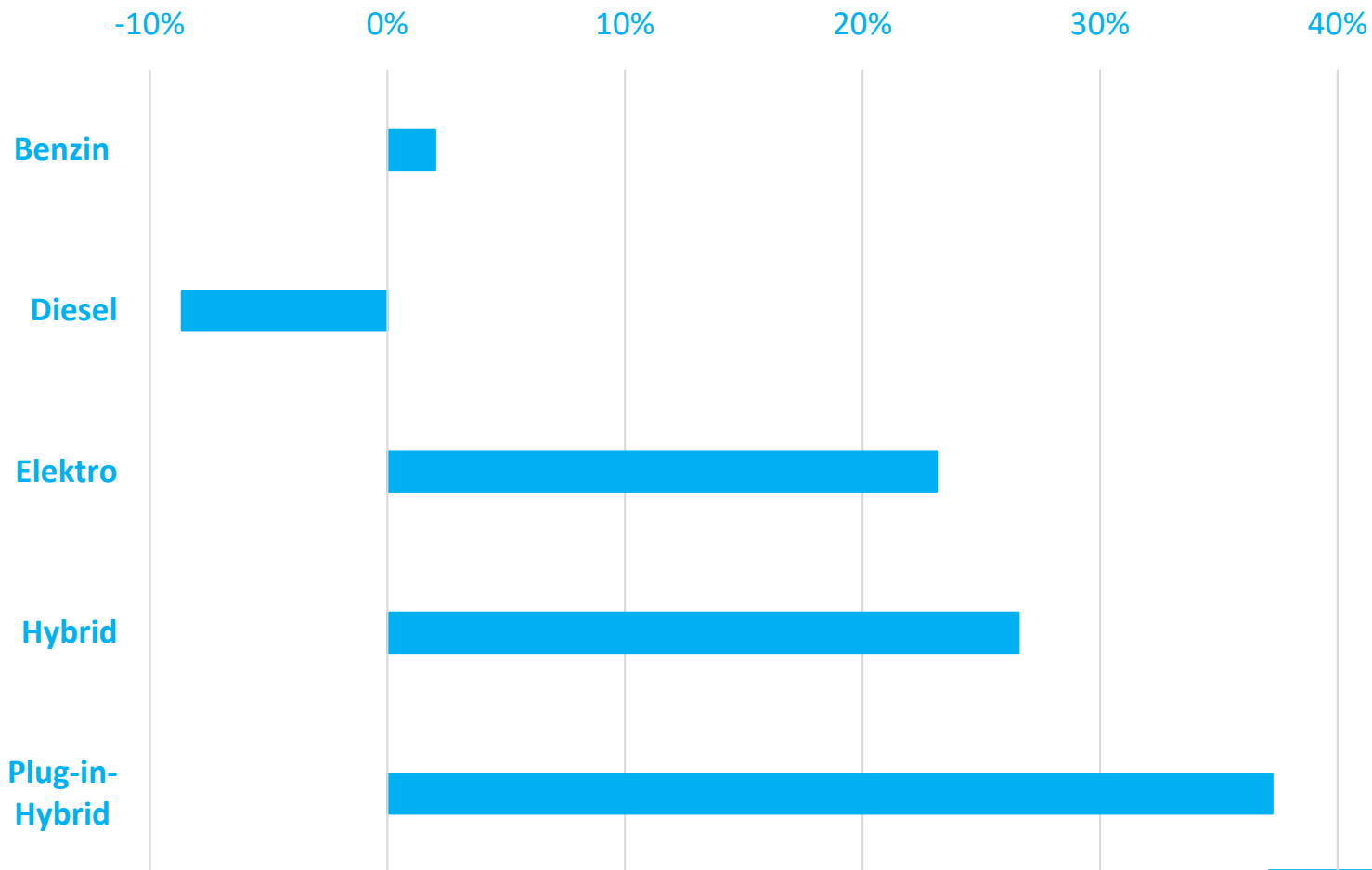


TOP 10 Elektro-Modelle Jänner - April 2026



KFZ Neuzulassungen Jänner – April 2026 vgl. 2025

2025	2026	Δ	Anteil
26 268	26 797	2,0%	25,6%
11 371	10 386	-8,7%	9,9%
19 867	24 469	23,2%	23,4%
25 313	32 040	26,6%	30,6%
8 051	11 051	37,3%	10,6%
90 872	104 744	15,3%	



BEV in den TOP 20 April 2026 & PKW-Gesamtbestand – April 2026



BEV in den TOP 20 April 2026

Platz	5	Skoda Elroq
Platz	9	Skoda Enyaq
Platz	19	BYD Atto 2/3

BEV in den TOP 20 Jänner - April 2026

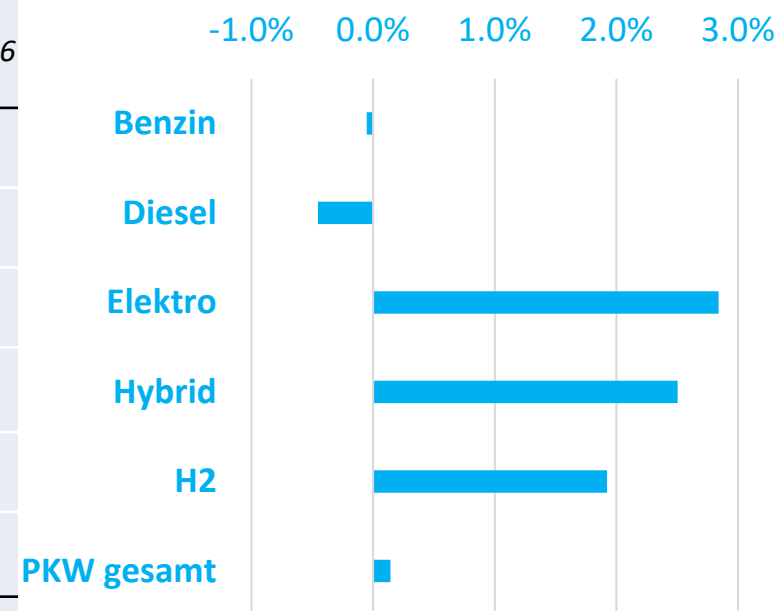
Platz	3	Tesla Model Y
Platz	10	Skoda Elroq
Platz	17	Skoda Enyaq

PKW Gesamtbestand

April 2026

Antrieb	April 2026	Anteil	vgl. März 2026 absolut	vgl. März 2026 %
Benzin	2 169 736	40,9%	-1138	-0,05%
Diesel	2 366 683	44,6%	-10800	-0,5%
Elektro	281 593	5,3%	7778	2,8%
Sonstige	4 132	0,078%	-42	-1,0%
Hybrid	481 849	9,08%	11767	2,5%
H2	53	0,001%	1	1,9%
Summe	5 304 046	100%	7566	0,14%

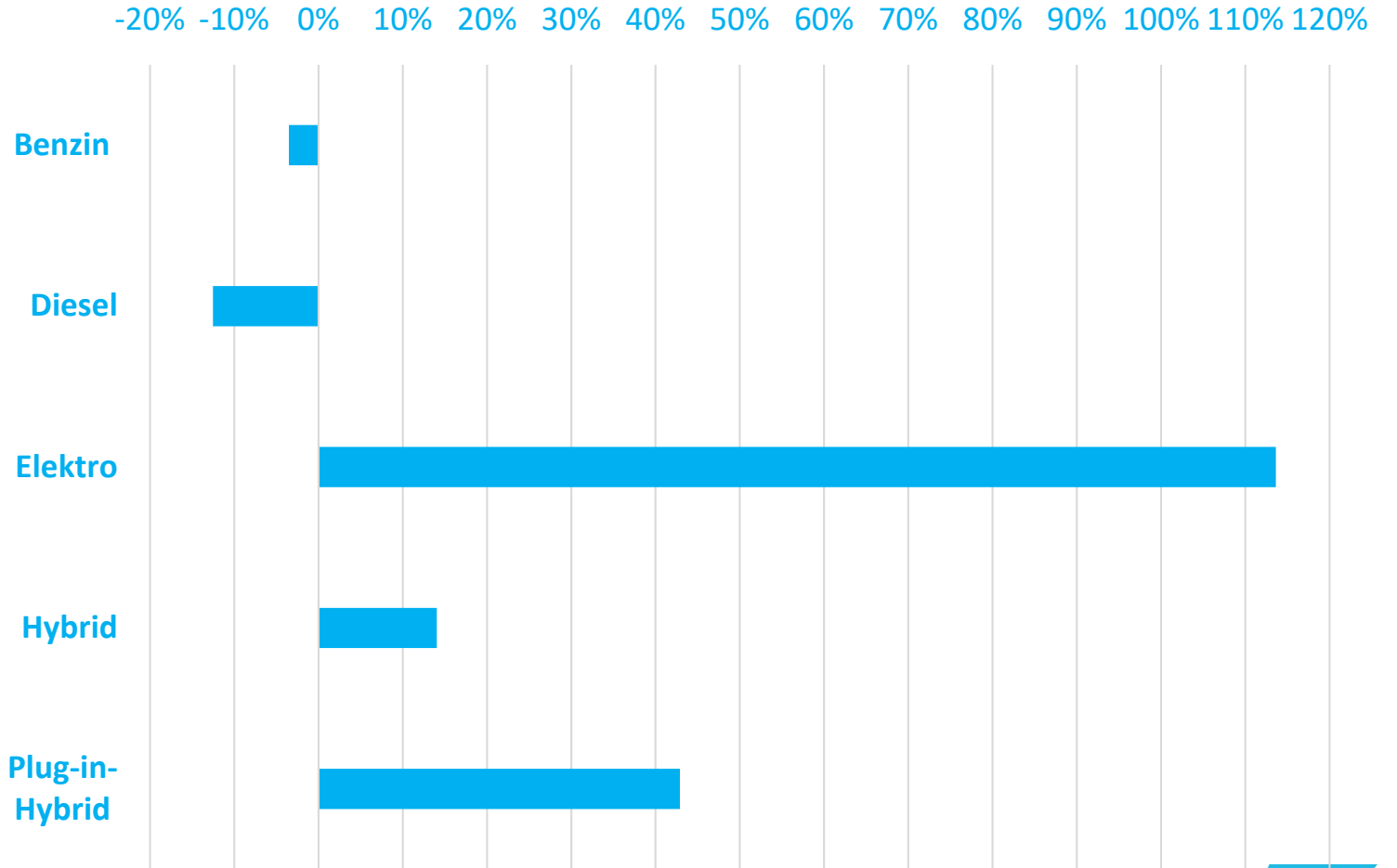
Veränderung März 2026 auf April 2026



KFZ Gebrauchtzulassungen April 2026 vgl. 2025



2025	2026	Δ	Anteil
28 732	27 722	-3,5%	36,9%
35 834	31 346	-12,5%	41,7%
2 709	5 787	113,6%	7,7%
6 261	7 140	14,0%	9,5%
2 208	3 155	42,9%	4,2%
75 799	75 195	-0,8%	



KFZ Gebrauchtzulassungen Jänner - April 2026 vgl. 2025



2025	2026	Δ	Anteil
101 839	97 336	-4,4%	35,8%
137 022	121 726	-11,2%	44,7%
11 086	16 253	46,6%	6,0%
21 963	25 799	17,5%	9,5%
7 973	10 880	36,5%	4,0%
280 092	272 176	-2,8%	

