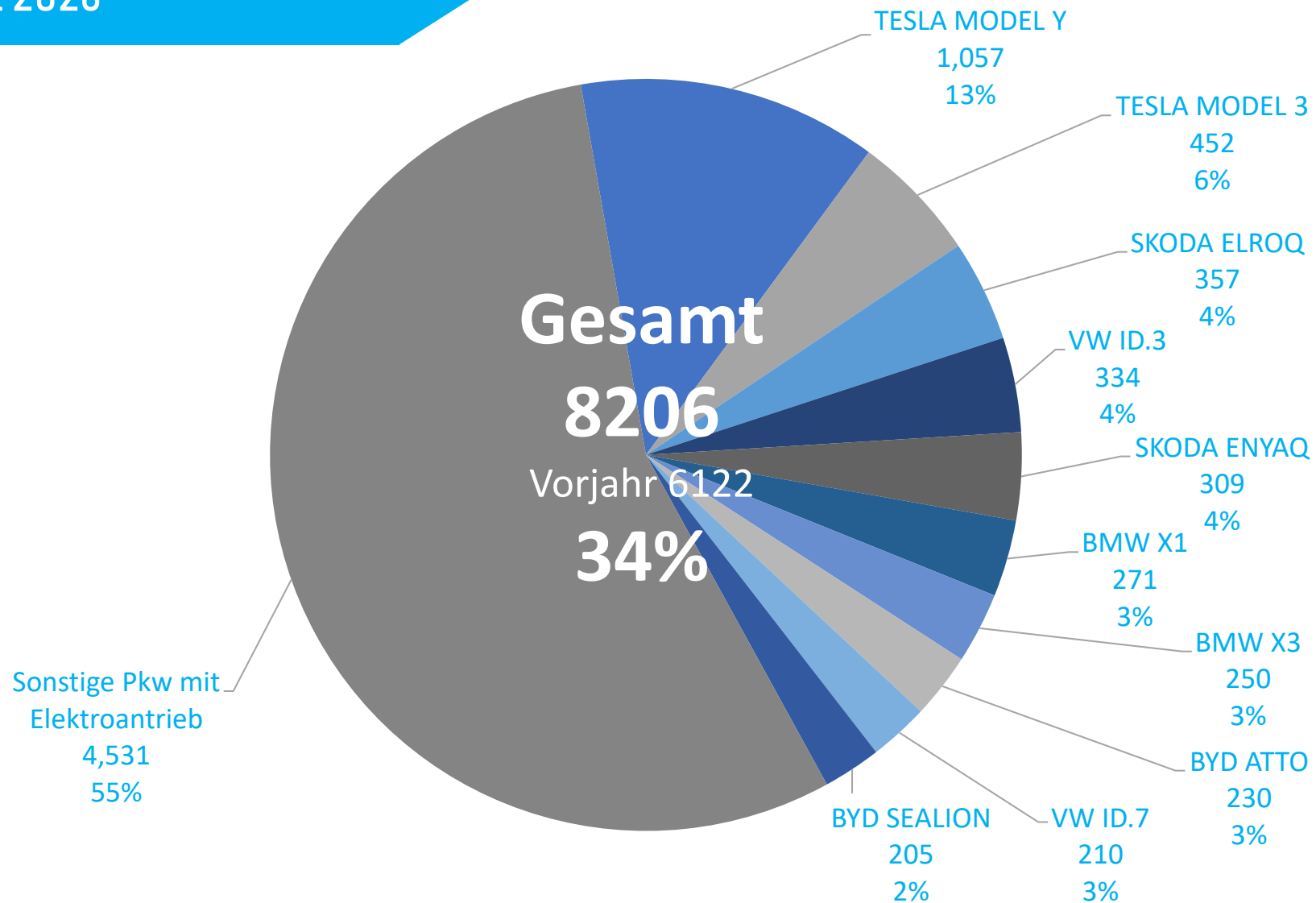
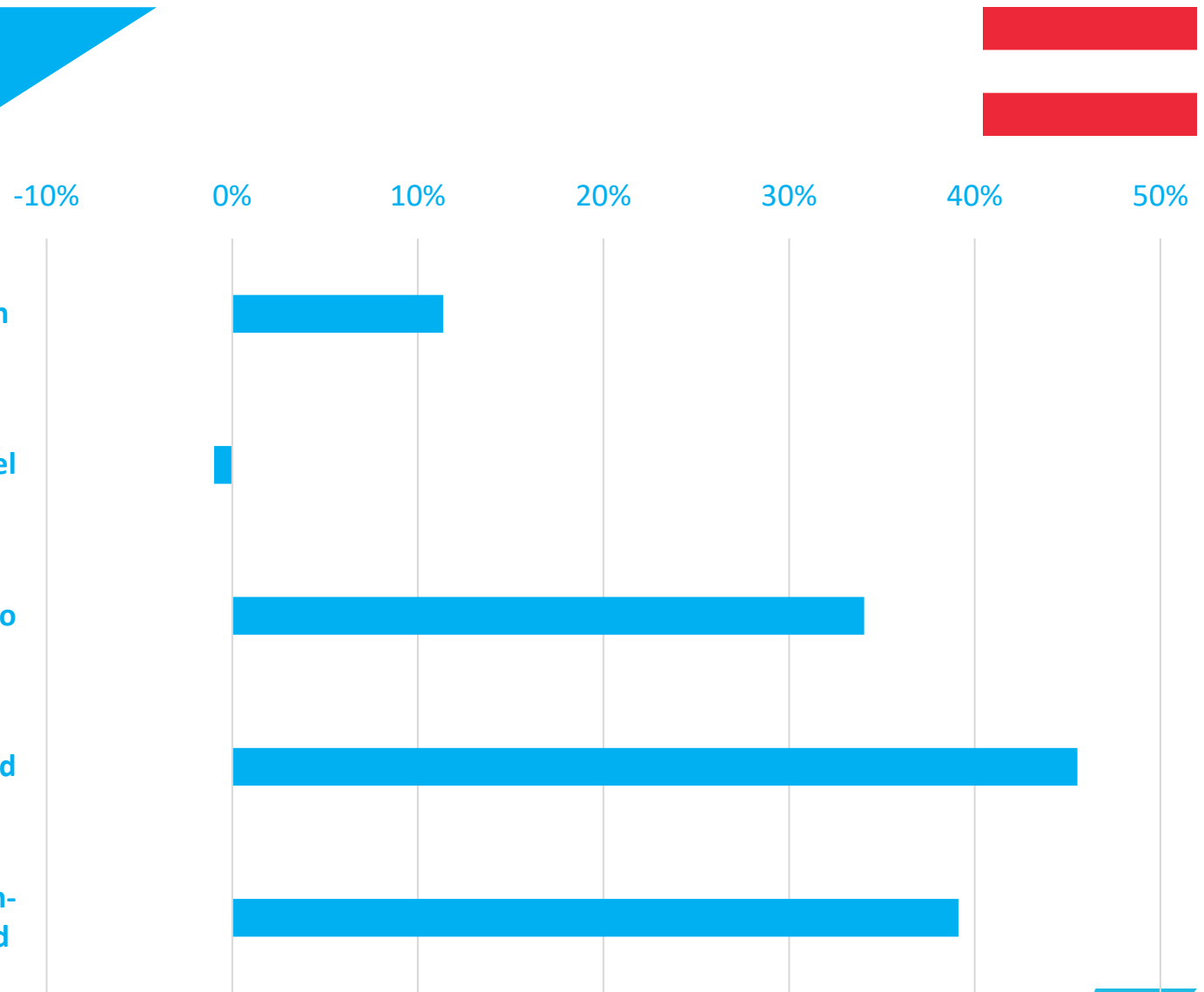


TOP 10 Elektro-Modelle März 2026

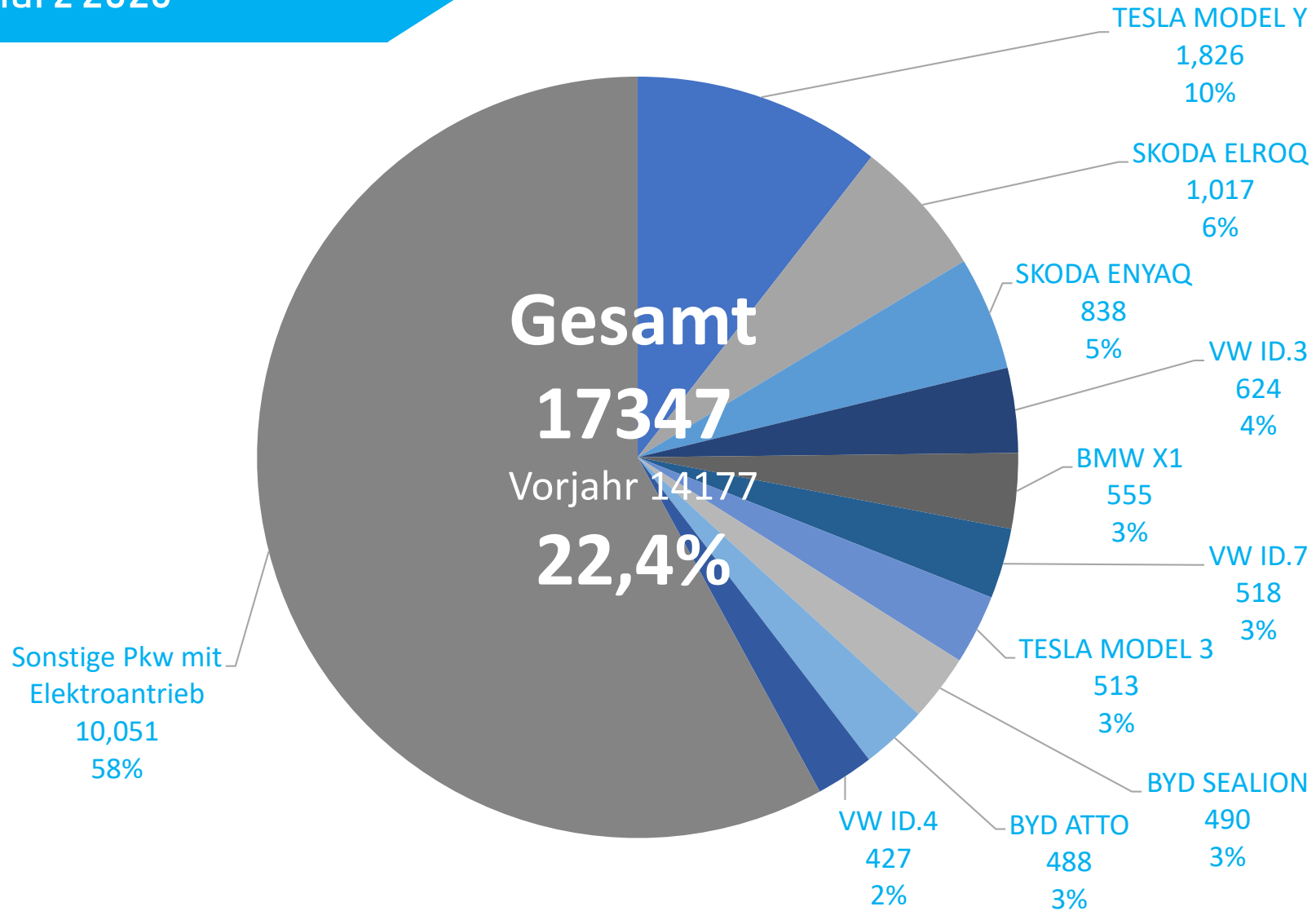


KFZ Neuzulassungen März 2026 vgl. 2025

2025	2026	Δ	Anteil
7 346	8 181	11,4%	24,8%
2 982	2 953	-1,0%	8,9%
6 122	8 206	34,0%	24,9%
7 224	10 513	45,5%	31,8%
2 275	3 165	39,1%	9,6%
25 950	33 018	27,2%	

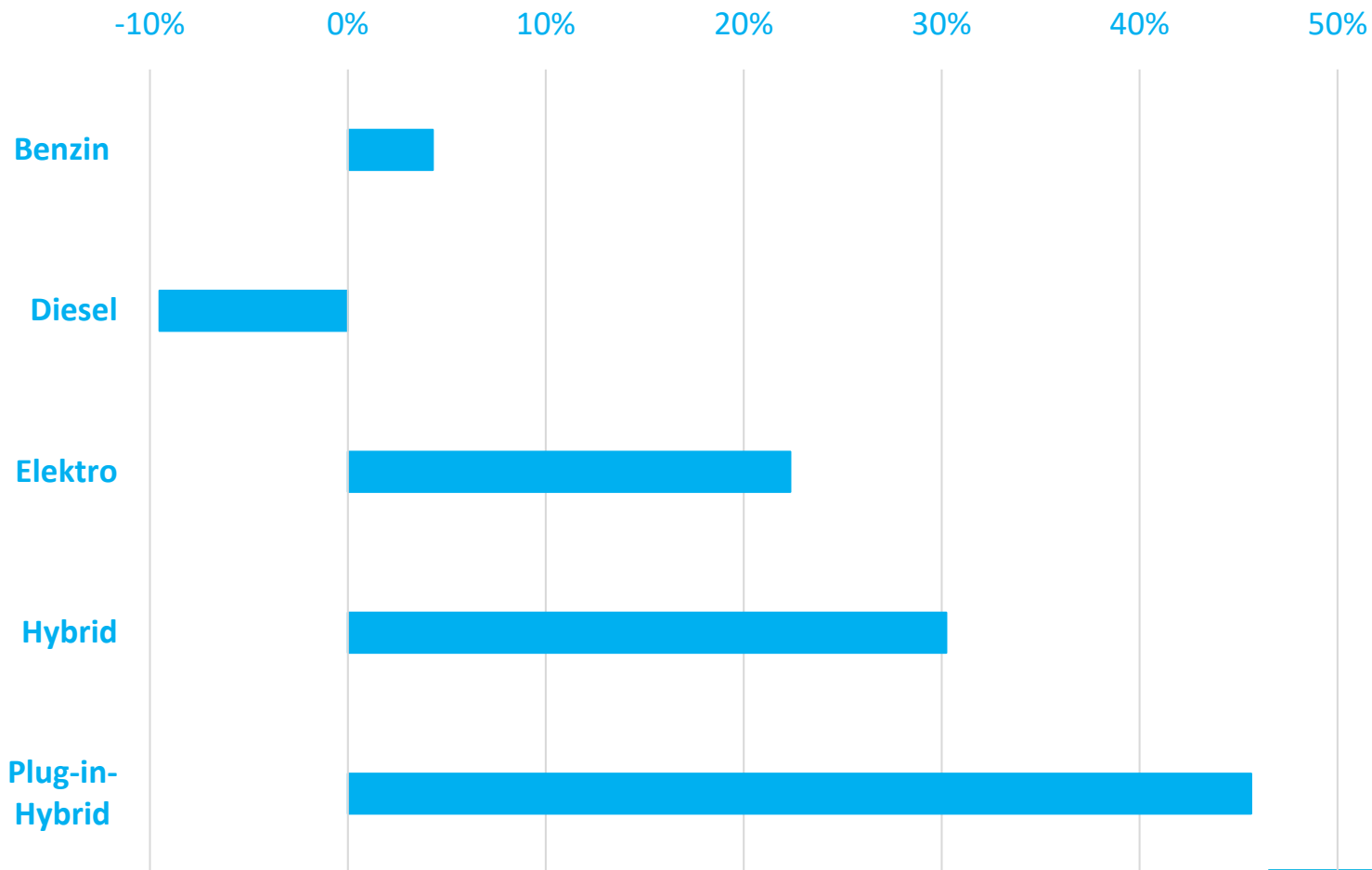


TOP 10 Elektro-Modelle Jänner - März 2026



KFZ Neuzulassungen Jänner – Februar 2026 vgl. 2025

2025	2026	Δ	Anteil
19 587	20 429	4,3%	26,5%
8 544	7 731	-9,5%	10,0%
14 177	17 347	22,4%	22,5%
18 178	23 674	30,2%	30,7%
5 530	8 054	45,6%	10,4%
66 017	77 235	17,0%	



BEV in den TOP 20 März 2026 & PKW-Gesamtbestand – März 2026



BEV in den TOP 20 März 2026

Platz	1	Tesla Model Y
Platz	11	Tesla Model 3

BEV in den TOP 20 Jänner - März 2026

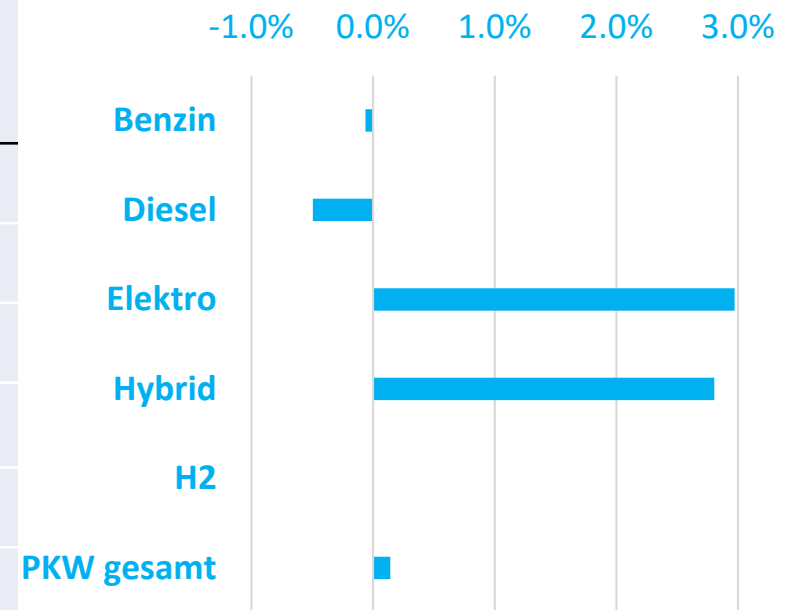
Platz	2	Tesla Model Y
Platz	14	Skoda Elroq
Platz	20	Skoda Enyaq

PKW Gesamtbestand

März 2026

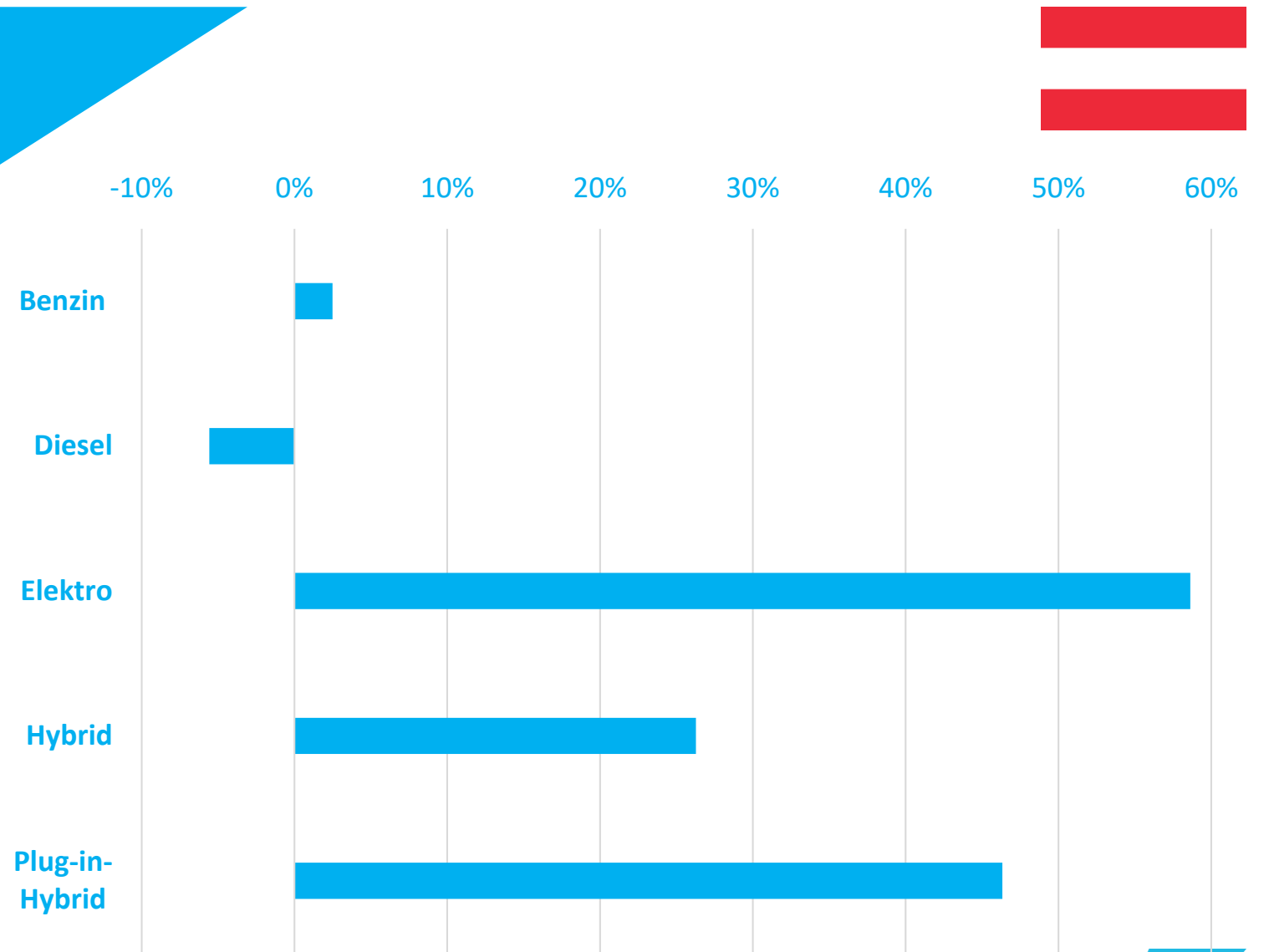
Antrieb	März 2026	Anteil	vgl. Februar 2026 absolut	vgl. Februar 2026 %
Benzin	2 170 874	41,0%	-1355	-0,06%
Diesel	2 377 483	44,9%	-11849	-0,5%
Elektro	273 815	5,2%	7901	3,0%
Sonstige	4 174	0,079%	-38	-0,9%
Hybrid	470 082	8,88%	12823	2,8%
H2	52	0,001%	0	0,0%
Summe	5 296 480	100%	7482	0,14%

Veränderung Februar 2026 auf März 2026



KFZ Gebrauchtzulassungen März 2026 vgl. 2025

2025	2026	Δ	Anteil
26 752	27 419	2,5%	36,0%
35 575	33 591	-5,6%	44,1%
2 942	4 667	58,6%	6,1%
5 828	7 359	26,3%	9,7%
2 141	3 133	46,3%	4,1%
73 288	76 234	4,0%	



KFZ Gebrauchtzulassungen Jänner - März 2026 vgl. 2025

2025	2026	Δ	Anteil
73 107	69 614	-4,8%	35,3%
101 188	90 380	-10,7%	45,9%
8 377	10 466	24,9%	5,3%
15 702	18 659	18,8%	9,5%
5 765	7 725	34,0%	3,9%
204 293	196 981	-3,6%	

