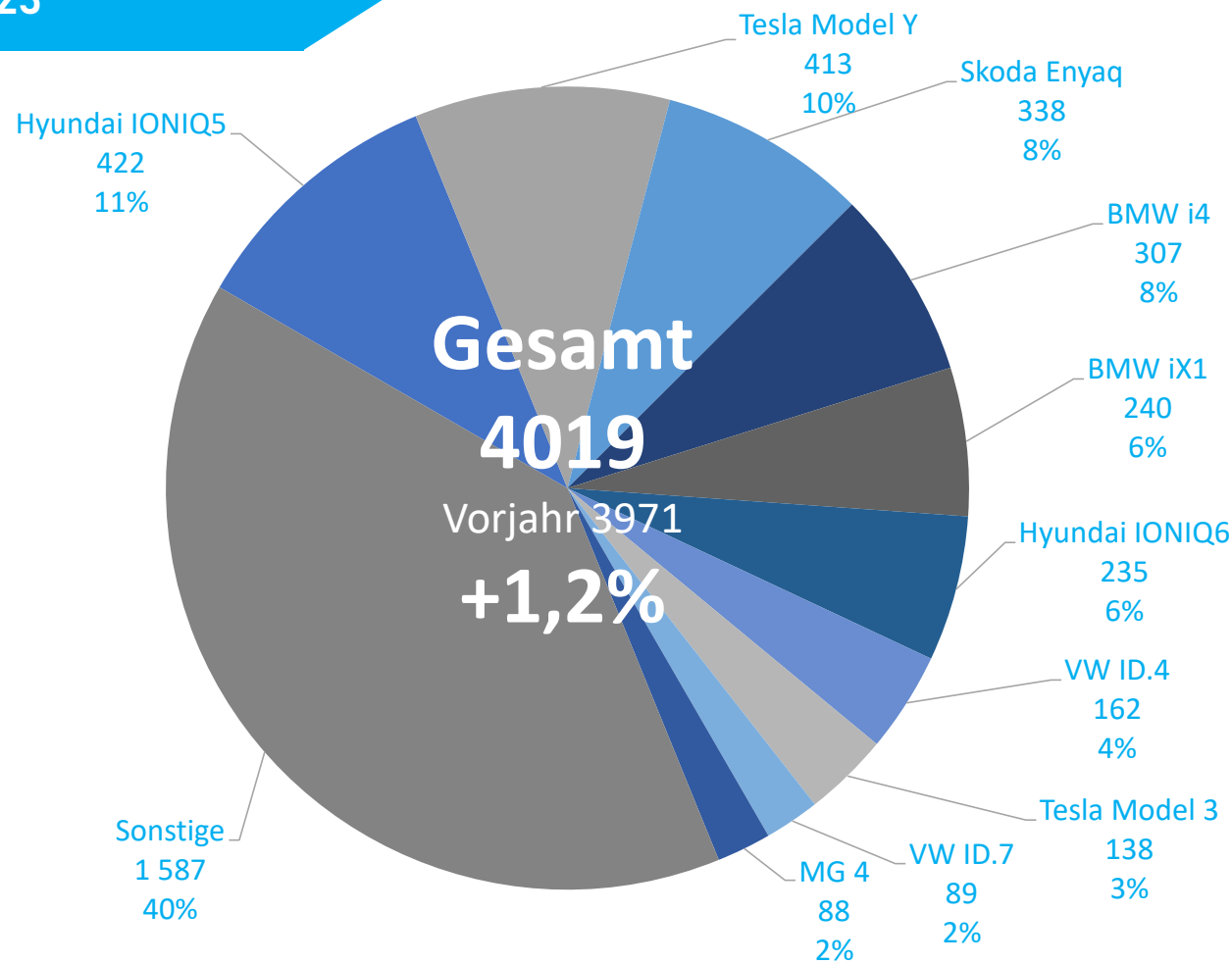
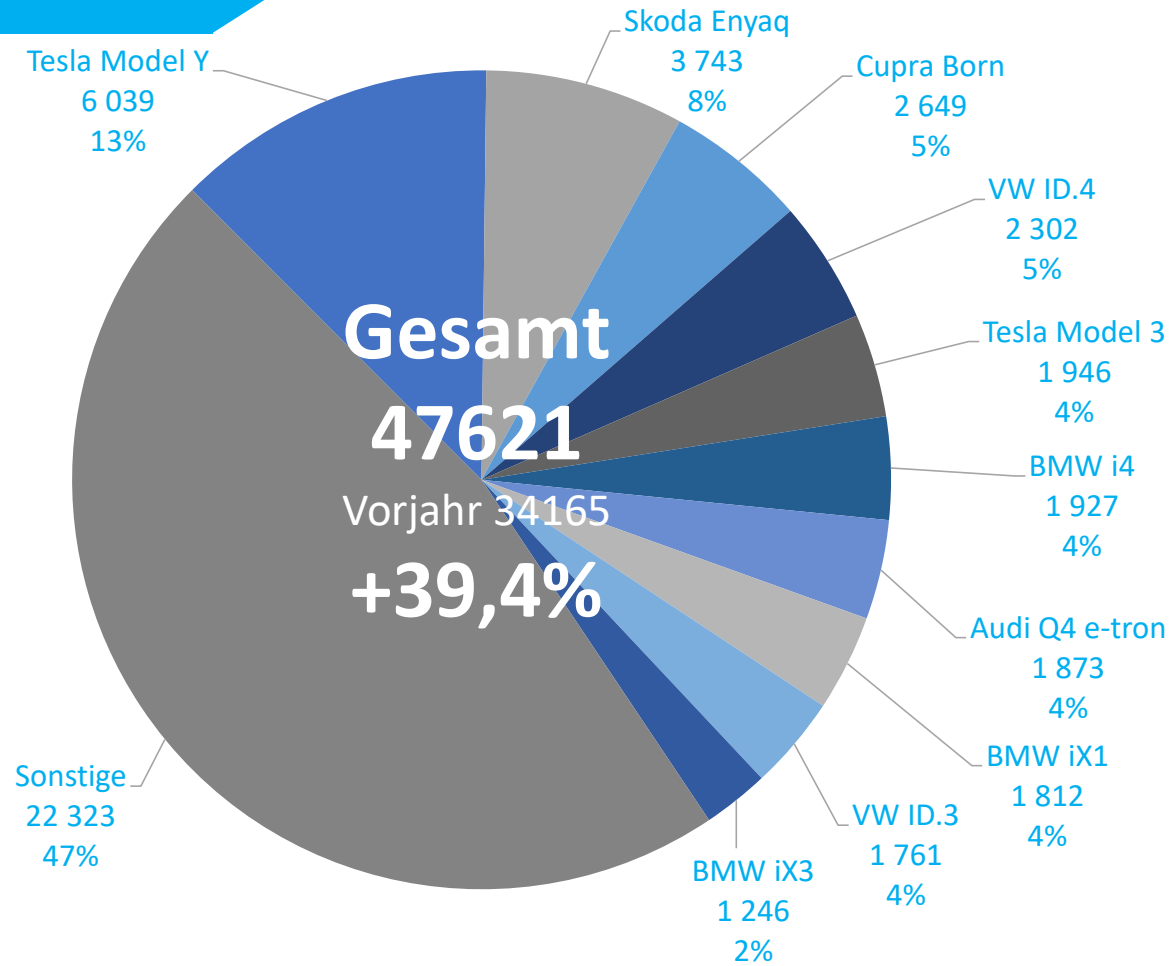


## TOP 10 Elektro-Modelle Dezember 2023



Quelle: Bundesanstalt Statistik Österreich

# TOP 10 Elektro-Modelle Jänner bis Dezember 2023

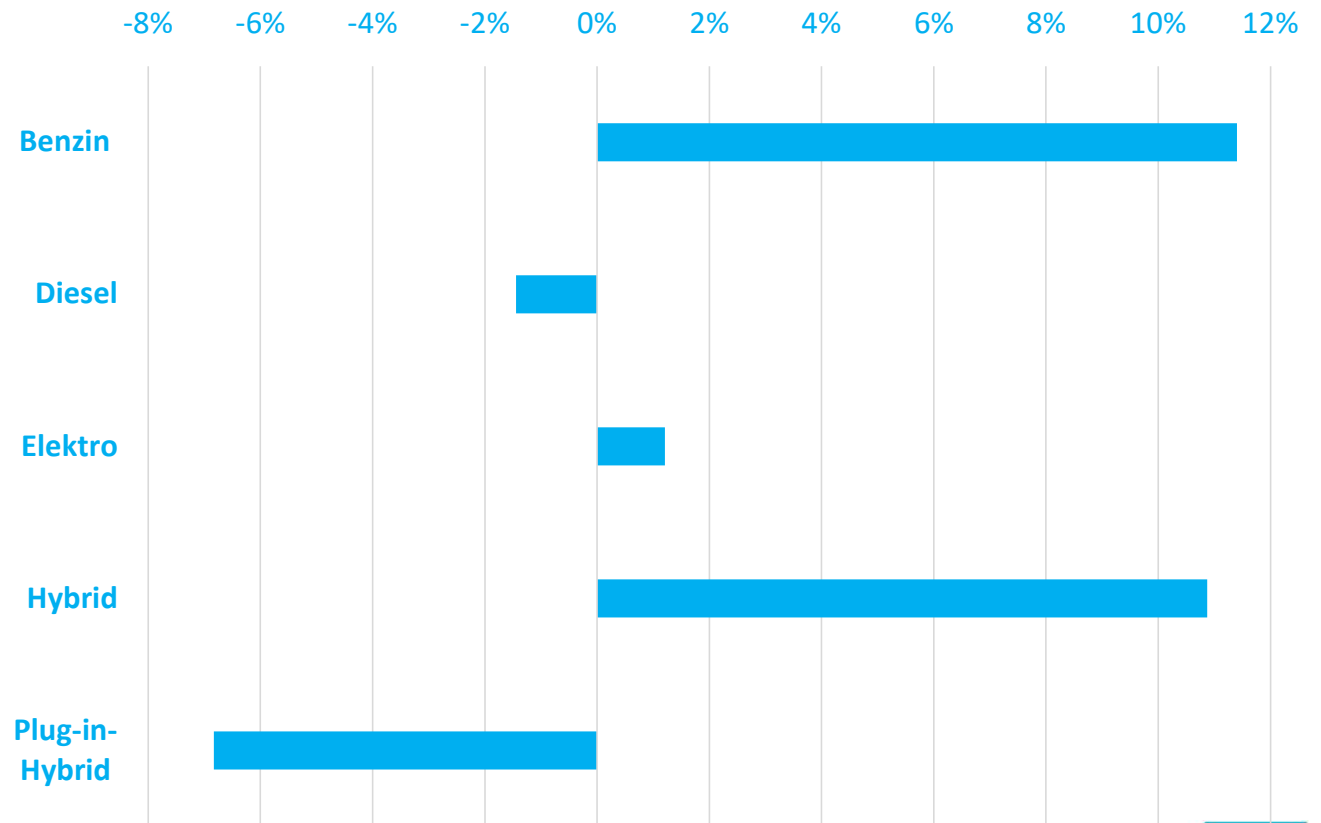


Quelle: Bundesanstalt Statistik Österreich

## KFZ Neuzulassungen Dezember 2023 vgl. 2022



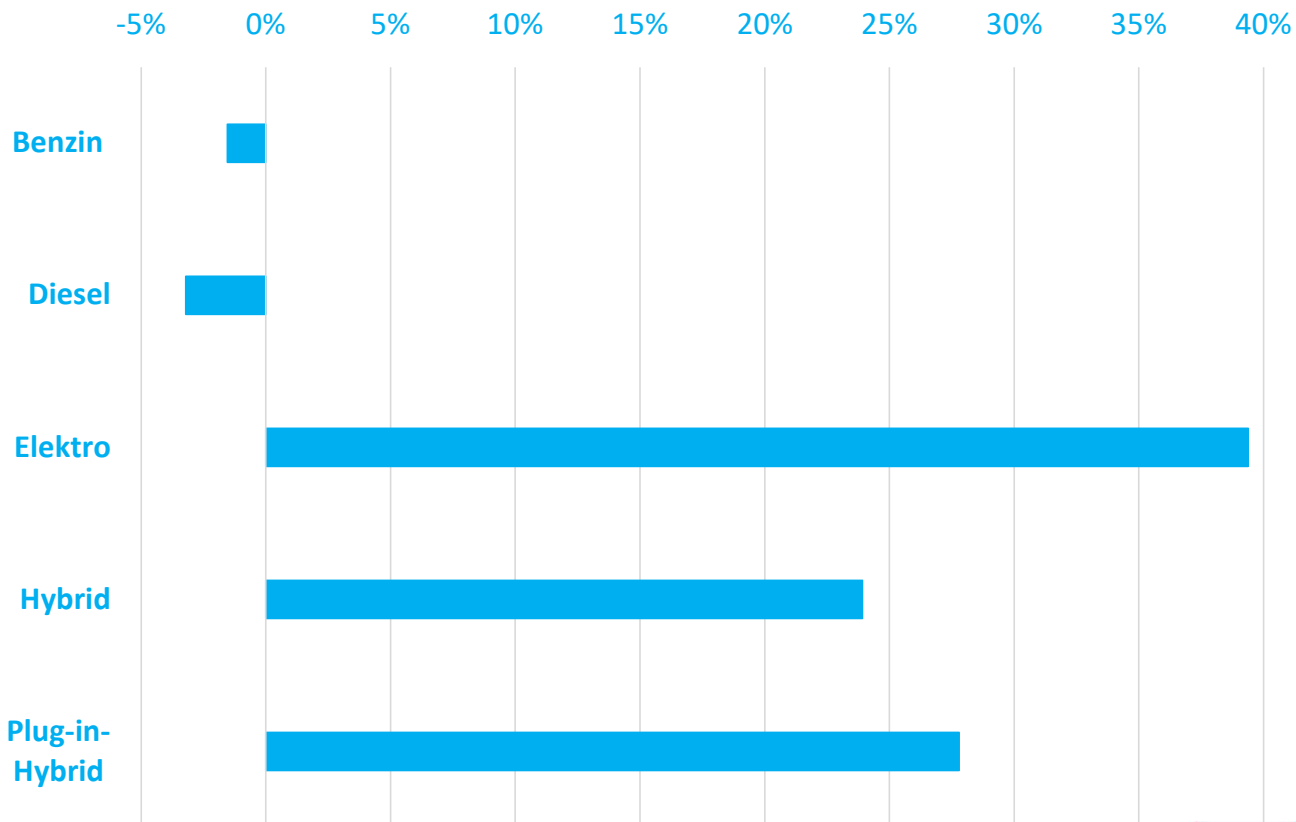
2022	2023	Δ	Anteil
5 315	5 921	11,4%	32,0%
3 598	3 546	-1,4%	19,2%
3 971	4 019	1,2%	21,7%
3 486	3 865	10,9%	20,9%
1 230	1 146	-6,8%	6,2%
<b>17 602</b>	<b>18 497</b>	<b>5,1%</b>	



Quelle: Bundesanstalt Statistik Österreich

## KFZ Neuzulassungen Jänner – Dezember 2023 vgl. 2022

2022	2023	Δ	Anteil
78 567	77 354	-1,5%	32,3%
48 115	46 568	-3,2%	19,5%
34 165	47 621	39,4%	19,9%
40 858	50 630	23,9%	21,2%
13 268	16 956	27,8%	7,1%
<b>215 050</b>	<b>239 150</b>	<b>11,2%</b>	



Quelle: Bundesanstalt Statistik Österreich

# BEV in den Top 20 Dez. 2023 & PKW-Gesamtbestand – Dez. 2023



## PKW Gesamtbestand

### Dezember 2023

Platz 4	Hyundai IONIQ5
Platz 6	Tesla Model Y
Platz 8	Skoda Enyaq
Platz 9	BMW i4
Platz 16	BMW iX1
Platz 18	Hyundai IONIQ6

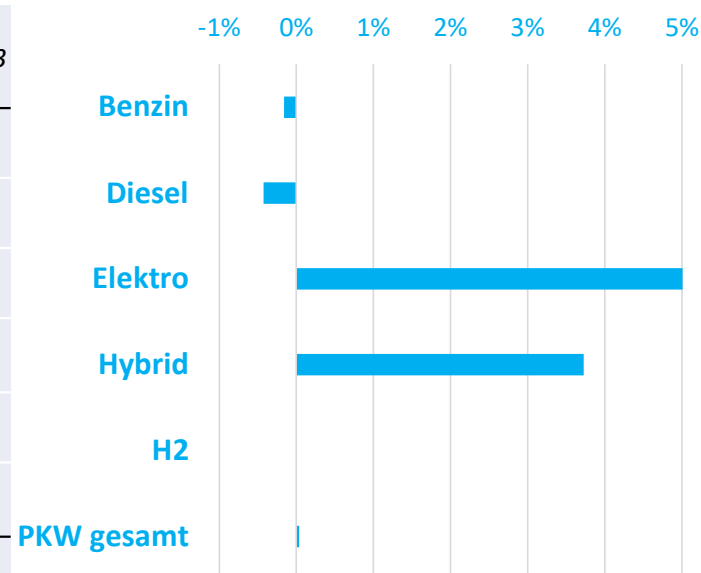
### Jänner - Dezember 2023

Platz 2	Tesla Model Y
Platz 7	Skoda Enyaq

### Dezember 2023

Antrieb	Dez. 2023	Anteil	vgl. Okt. 2023 absolut	vgl. Okt. 2023 %
Benzin	2 188 370	42,2%	-3458	-0,16%
Diesel	2 584 986	49,9%	-10989	-0,4%
Elektro	155 491	3,0%	+7421	+5,0%
Sonstige	5 114	0,001%	-90	-1,7%
Hybrid	250 983	0,05%	+9016	+3,7%
H2	67	0,001%	0	0,0%
Summe	5 185 011	100%	+1900	+0,04%

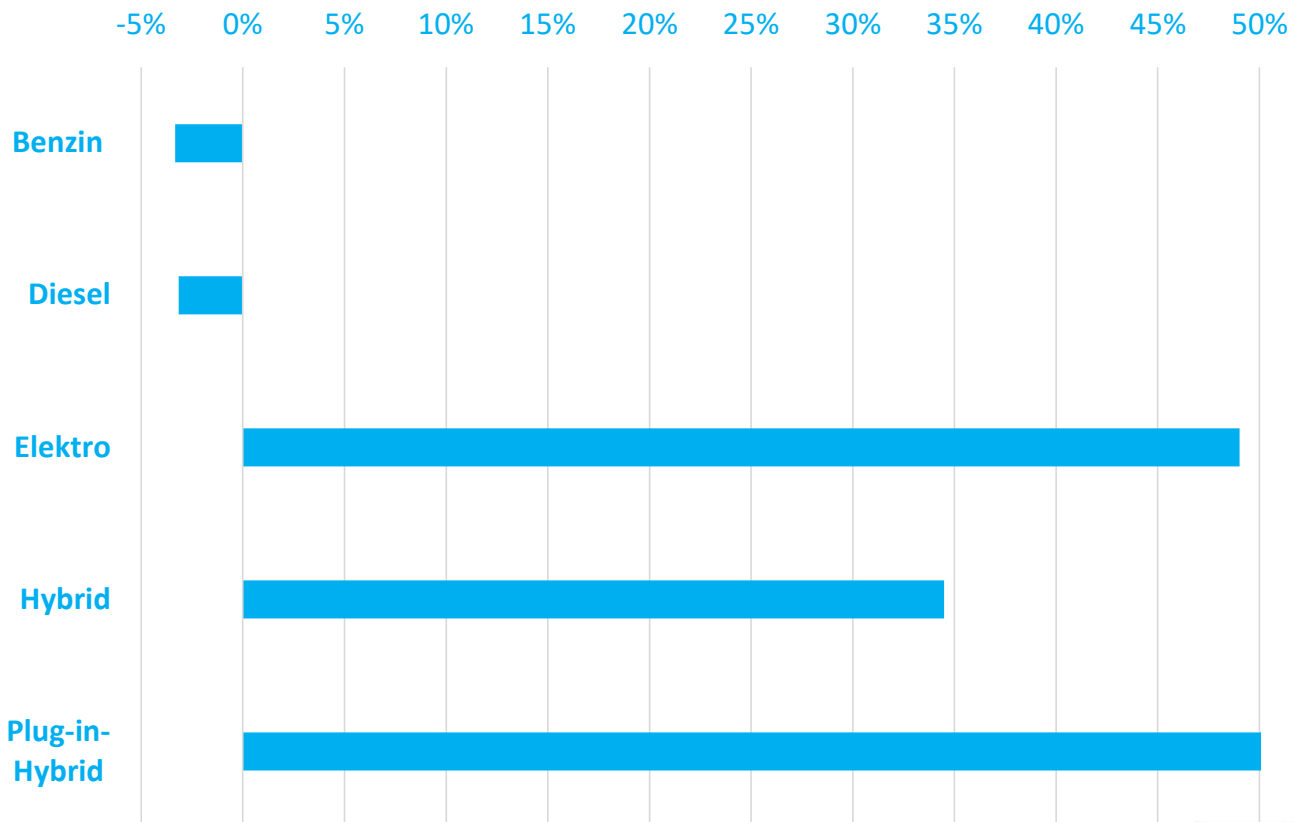
### Veränderung Okt. auf Dez. 2023



## KFZ Gebrauchtzulassungen Dezember 2023 vgl. 2022



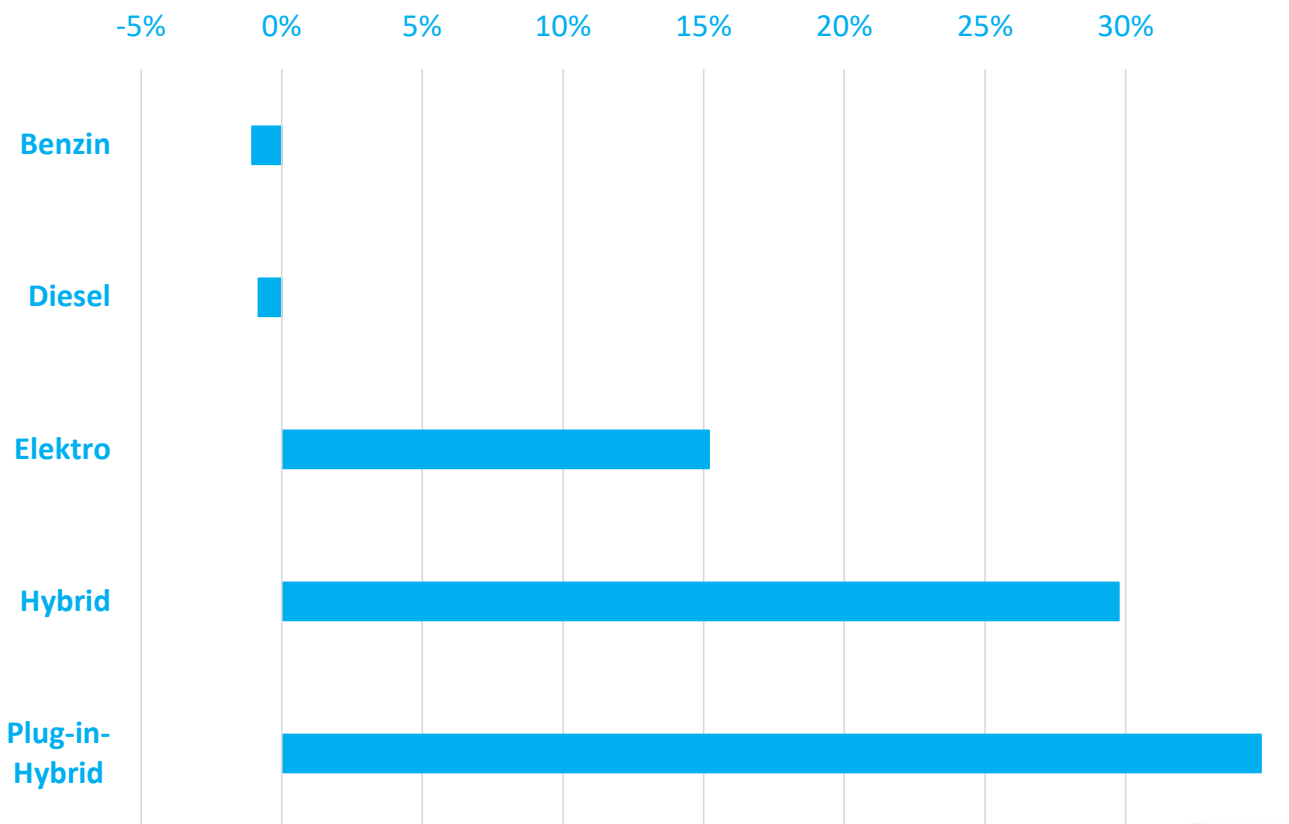
2022	2023	Δ	Anteil
19 490	18 840	-3,3%	34,5%
30 962	29 985	-3,2%	55,0%
1 238	1 845	49,0%	3,4%
2 105	2 831	34,5%	5,2%
679	1 019	50,1%	1,9%
<b>54 520</b>	<b>54 560</b>	<b>0,1%</b>	



Quelle: Bundesanstalt Statistik Österreich

## KFZ Gebrauchtzulassungen Jänner - Dezember 2023 vgl. 2022

2022	2023	Δ	Anteil
286 585	283 553	-1,1%	37,4%
412 135	408 718	-0,8%	53,9%
16 786	19 336	15,2%	2,6%
26 765	34 729	29,8%	4,6%
8 160	11 001	34,8%	1,5%
<b>751 011</b>	<b>757 981</b>	<b>0,9%</b>	



Quelle: Bundesanstalt Statistik Österreich