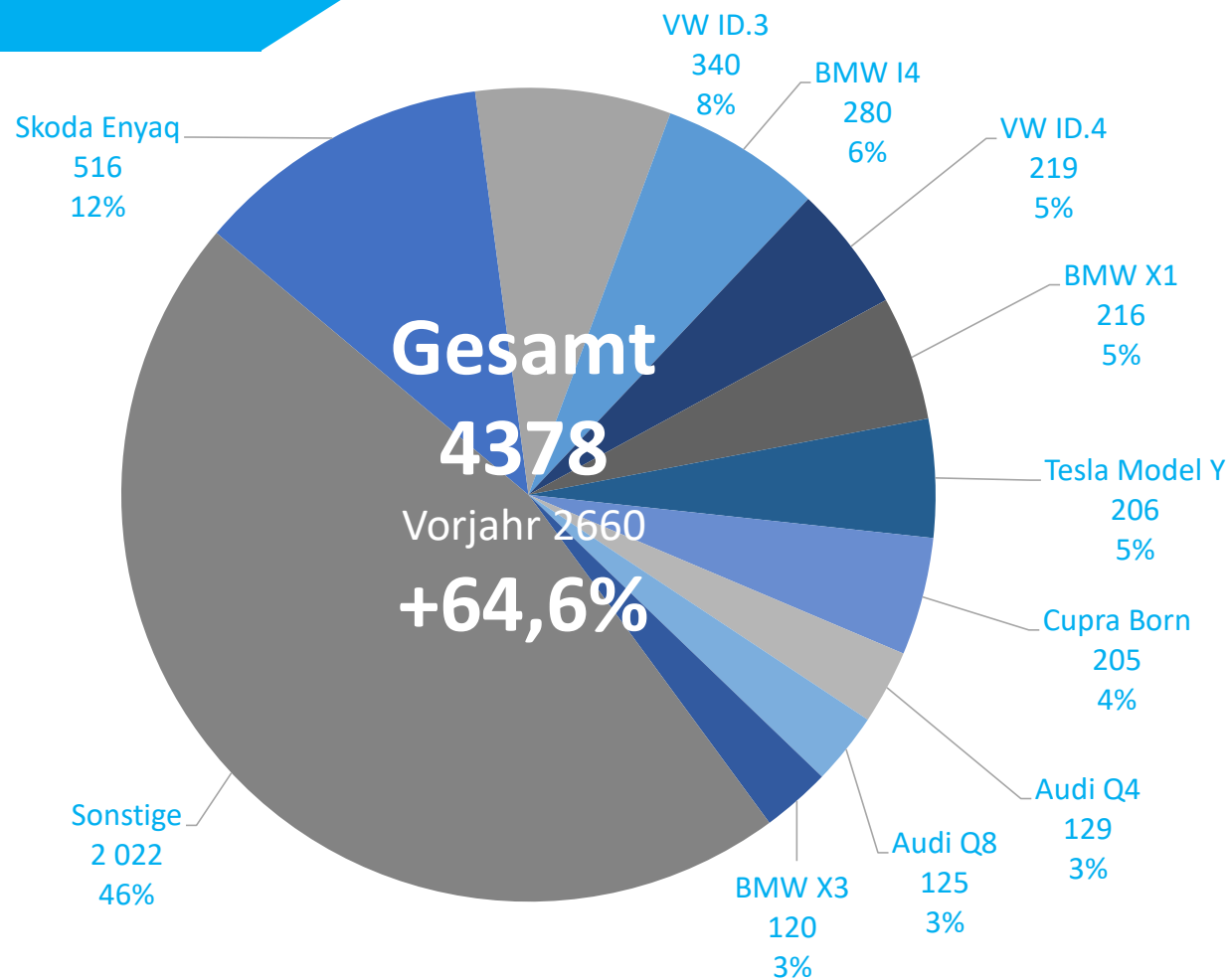
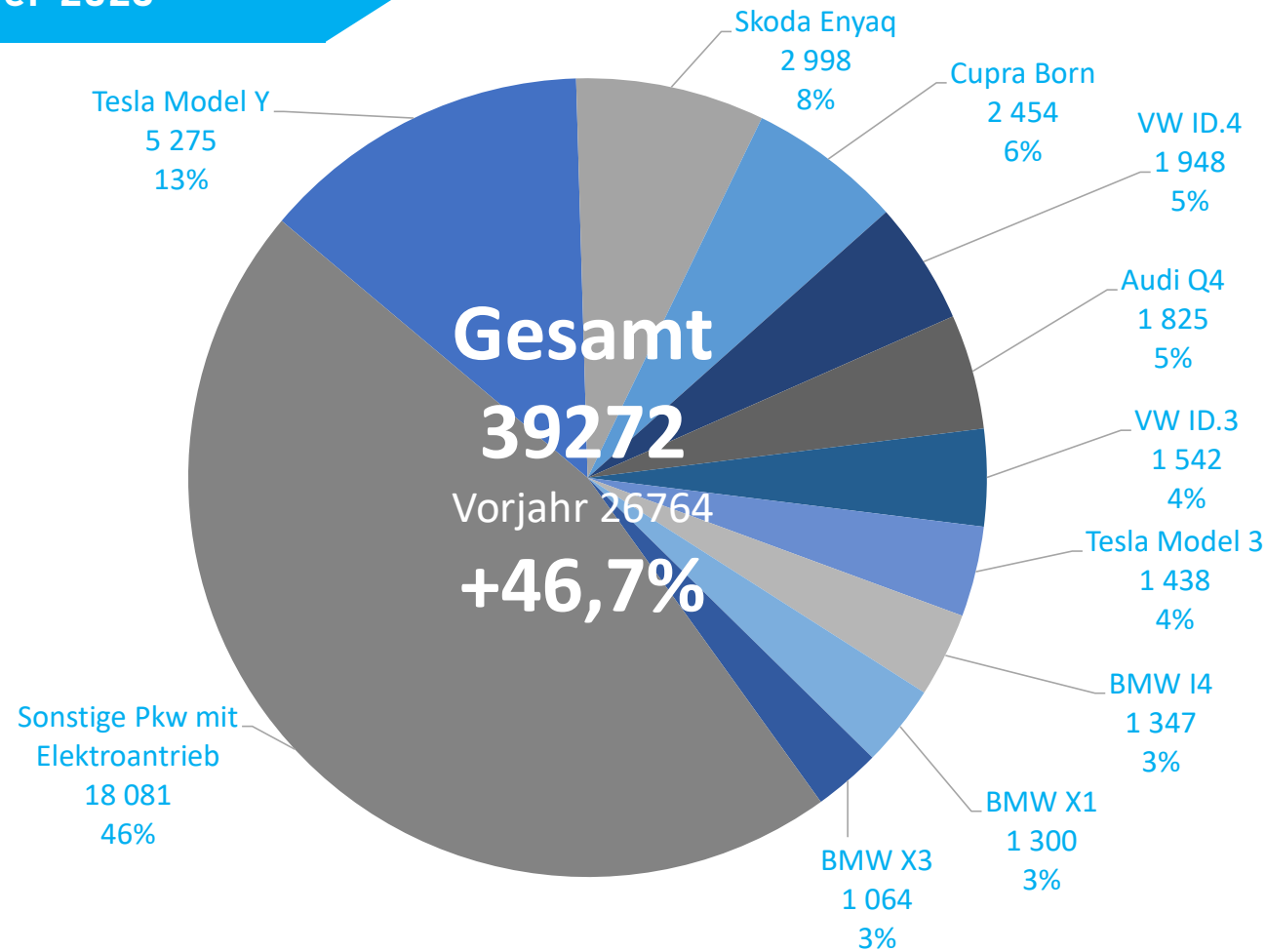


TOP 10 Elektro-Modelle Oktober 2023



Quelle: Bundesanstalt Statistik Österreich

TOP 10 Elektro-Modelle Jänner bis Oktober 2023

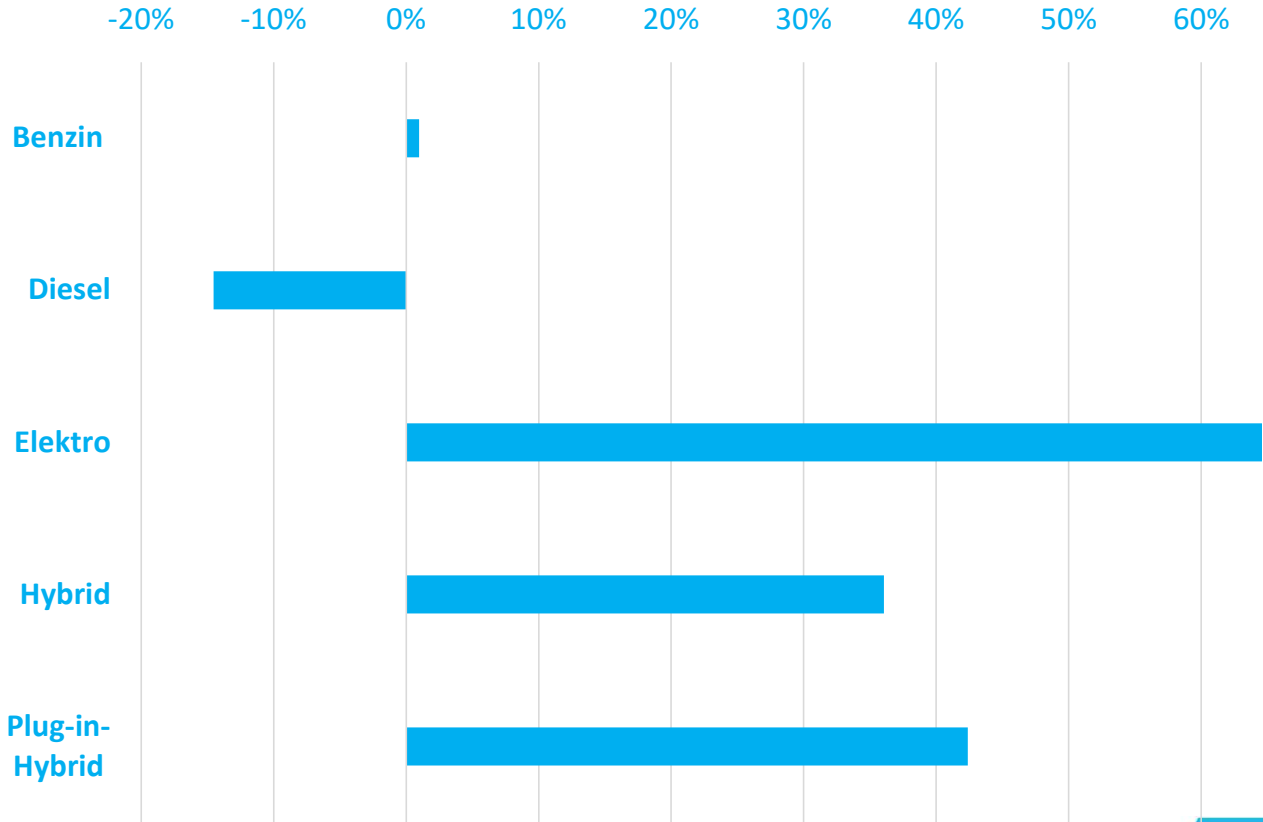


Quelle: Bundesanstalt Statistik Österreich

KFZ Neuzulassungen Oktober 2023 vgl. 2022



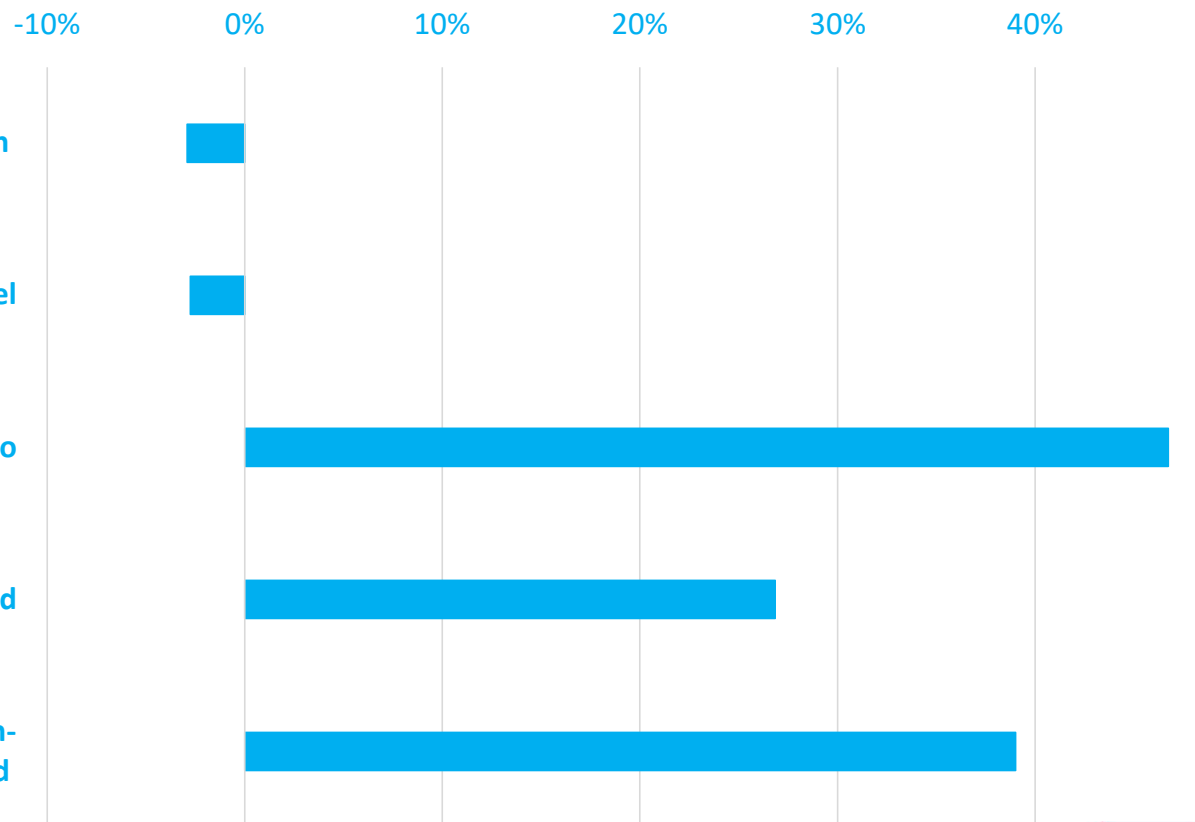
2022	2023	Δ	Anteil
5 497	5 551	1,0%	29,4%
3 712	3 172	-14,5%	16,8%
2 660	4 378	64,6%	23,2%
3 126	4 253	36,1%	22,5%
1 062	1 512	42,4%	8,0%
16 061	18 867	17,5%	



Quelle: Bundesanstalt Statistik Österreich

KFZ Neuzulassungen Jänner – Oktober 2023 vgl. 2022

2022	2023	Δ	Anteil	
67 568	65 595	-2,9%	32,5%	Benzin
40 756	39 632	-2,8%	19,6%	Diesel
26 764	39 272	46,7%	19,5%	Elektro
33 611	42 636	26,9%	21,1%	Hybrid
10 501	14 597	39,0%	7,2%	Plug-in-Hybrid
179 270	201 753	12,5%		



Quelle: Bundesanstalt Statistik Österreich

BEV in den Top 20 Okt. 2023 & PKW-Gesamtbestand – Okt. 2023



Oktober 2023

Platz 1	Skoda Enyaq
Platz 6	VW ID.3
Platz 8	BMW i4
Platz 10	VW ID.4

Jänner - Oktober 2023

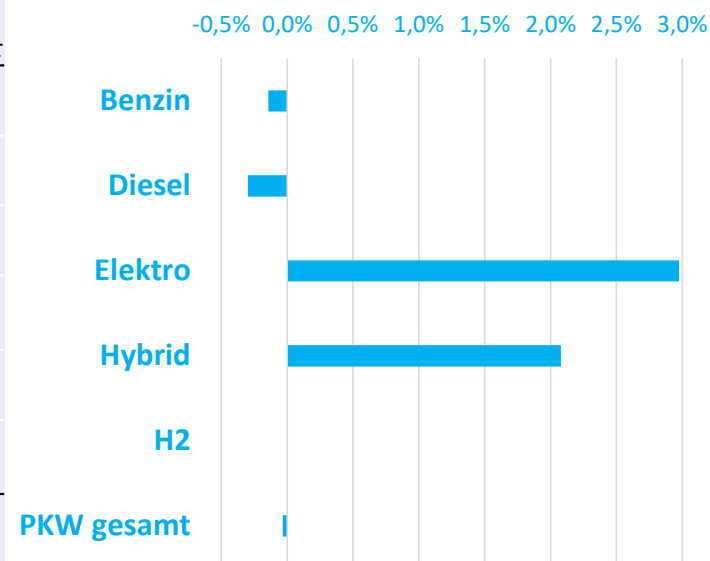
Platz 2	Tesla Model Y
Platz 8	Skoda Enyaq
Platz 16	Cupra Born

PKW Gesamtbestand

Oktober 2023

Antrieb	Aktueller Monat	Anteil	vgl. Vormonat
Benzin	2 191 828	42,3%	-0,14%
Diesel	2 595 975	50,1%	-0,3%
Elektro	148 070	2,9%	3,0%
Sonstige	5 204	0,001%	-0,9%
Hybrid	241 967	0,05%	2,1%
H2	67	0,001%	0,0%
Summe	5 183 111	100%	-0,03%

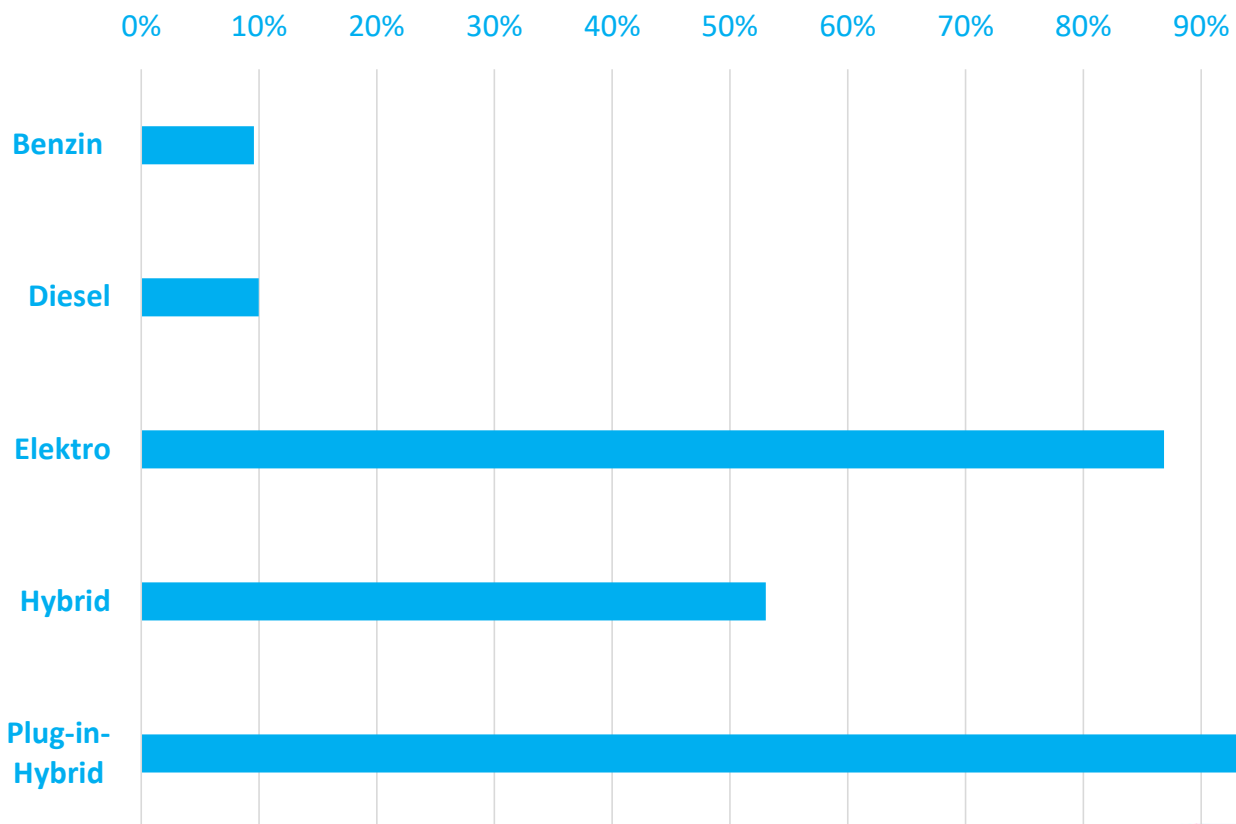
Veränderung Sept. auf Okt. 2023



KFZ Gebrauchtzulassungen Oktober 2023 vgl. 2022



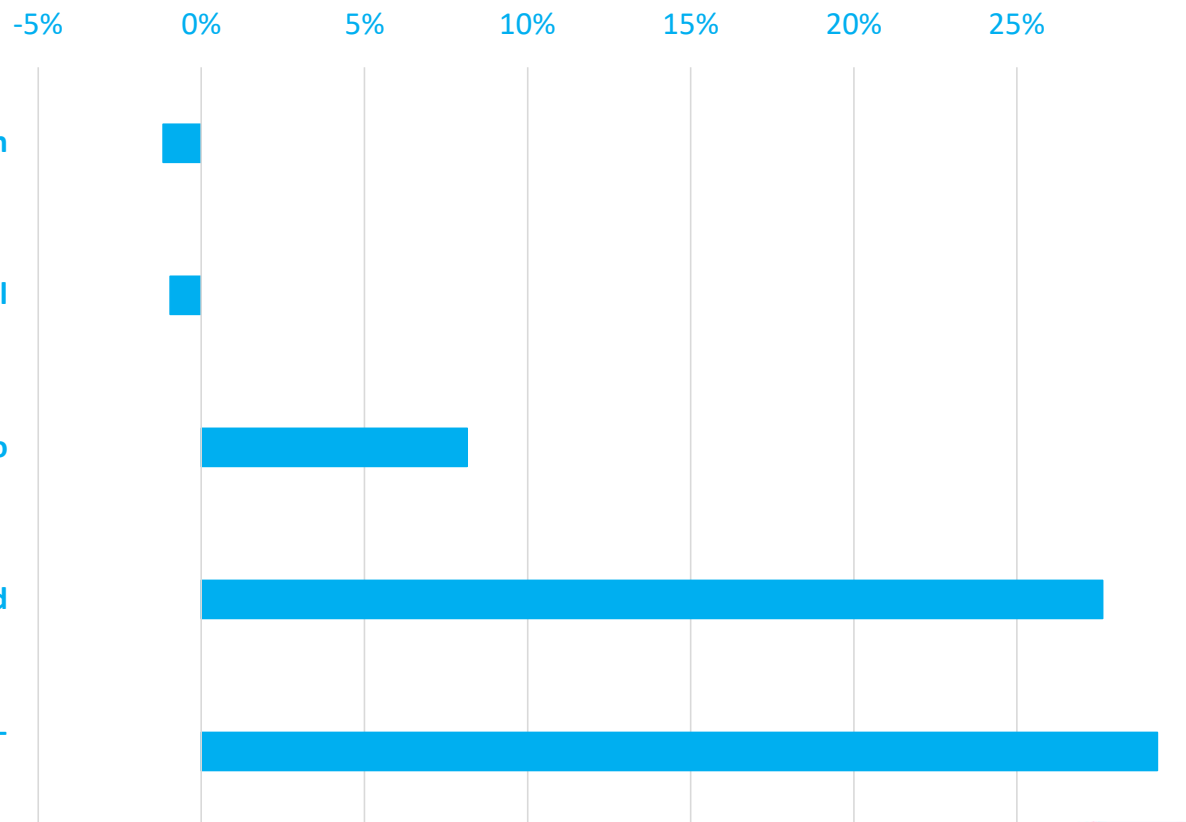
2022	2023	Δ	Anteil
22 820	25 006	9,6%	37,7%
31 573	34 721	10,0%	52,4%
1 142	2 134	86,9%	3,2%
2 097	3 209	53,0%	4,8%
583	1 138	95,2%	1,7%
58 265	66 264	13,7%	



Quelle: Bundesanstalt Statistik Österreich

KFZ Gebrauchtzulassungen Jänner - Oktober 2023 vgl. 2022

2022	2023	Δ	Anteil	
244 659	241 803	-1,2%	37,7%	Benzin
349 118	345 797	-1,0%	53,9%	Diesel
14 346	15 515	8,1%	2,4%	Elektro
22 459	28 663	27,6%	4,5%	Hybrid
6 836	8 839	29,3%	1,4%	Plug-in-Hybrid
637 911	641 177	0,5%		



Quelle: Bundesanstalt Statistik Österreich